

Rotunda
GRUPPEN



Årsredovisning
Koncernredovisning

20210901 – 20220831



Nyckeltal 2021-2022

Innehållsförteckning

<i>VD-ord</i>	4
<i>Resan mot Rotundagruppen</i>	7
<i>Om oss</i>	8
<i>Marknad och geografisk spridning</i>	9
<i>Våra verksamhetsinriktningar</i>	10
<i>Långsiktigt ägande</i>	11
<i>Förväruprocess och filosofi</i>	12
<i>Vad vi identifierar oss med</i>	14
<i>Samverkan inom gruppen</i>	15
<i>Fördelar med att bli en del av oss</i>	16
<i>Hållbarhet</i>	17
<i>Ledning och styrelse</i>	19
<i>Företagen – Våra stjärnor</i>	20
<i>Förvaltningsberättelse</i>	34
<i>Revisionsberättelse</i>	72
<i>Sponsring</i>	75
<i>Adresser</i>	76



VD-ord

Stolthet och framtidstro

En summering av verksamhetsåret 2021–2022 måste börja med just dessa ord – stolthet och framtidstro. Rotundagruppen levererar utifrån vår genomarbetade och långsiktiga strategi, där dotterföretagen med sina fantastiska medarbetare presterar fina resultat.

Året som gick har präglats av hög aktivitet i samtliga dotterföretag, då marknadsförutsättningarna varit starkare än föregående år utifrån osäkerheten och effekterna av pandemin. Återhämtning, omställning, högt resursutnyttjande och ett flertal nyrekryteringar har präglat verksamheterna.

Omsättningen skjuter i höjden

Arbetet har skapat en omsättningstillväxt på 38 % och en EBITA-tillväxt på 30 %. EBITA-marginalen landade på 4,3 %, där ett enskilt större projekt hade negativ påverkan på resultatet. Vi fortsätter att fokusera på ökad lönsamhet och riskminimering för att nå vårt mål om en EBITA-marginal på lägst 5 %.

Förstärkning i företagsgruppen

Vi har också lyckats väl i vår förvärvsstrategi med både kompletterande och nya förvärv under året. I vanlig ordning handlar det om fina företag med stor potential som kompletterar Rotundagruppen i övrigt.

Utgångspunkt och fokus

Grunden i vår affärsidé bygger på att samla branschens bästa ROT-företag – alla med kompetenta och engagerade medarbetare som delar samma sunda värderingar. Vårt fokus är att tillsammans utveckla respektive företags affär, organisation och arbetssätt, vilket gynnar både dotterföretagen och Rotundagruppen som helhet.

Under verksamhetsåret 2021–2022 har vi verkligen etablerat oss som en aktör att räkna med inom svensk ROT-marknad.

Utmaningar

Alla företag har haft en tuff och utmanande tid, med en fruktansvärd pandemi och ett krig i Europa som få trodde kunde vara möjligt i modern tid. Framtiden är ovisst och i vårt företagande ser vi effekter som högre materialpriser, leveranssvårigheter, höga räntor och hög inflation. Våra kunders affär blir tuffare och investeringsviljan begränsad. Det bästa vi kan göra är att fortsätta tro på oss själva och på vår affär, bli ännu bättre och arbeta vidare!

En stadig kompass på en marknad i gungning

Att förstå våra kunder, deras affär och anpassa oss för att förbättra vårt erbjudande är viktigare än någonsin.

Vi agerar på en marknad med långsiktiga och kontinuerliga behov. En marknad där lokaler måste anpassas till kundens hyresgäster, bostäder behöver underhållas för ett tryggt och fungerande boende, underhåll och service måste till kontinuerligt, uppkomna skador på fastigheter måste åtgärdas snabbt och där vi måste värna om våra kulturhistoriska fina fastigheter. En marknad där ROT-projekt alltid kommer finnas.

I vår affärsverksamhet är det viktigt att arbeta långsiktigt med bra kontinuitet för ständig förbättring och utveckling. Därför fokuserar vi som grupp på långsiktiga samarbeten med kunder genom ramavtal och samverkansentreprenader.

Hur har det gått?

Dotterföretagen har under året levererat otroligt fina projekt som vi alla är stolta över. Nöjda kunder och godkända slutbesiktningar är kvittot på vår leveransförmåga. Jag hörde från en medarbetare att en besiktningsman vid besiktningen jämförde vårt resultat med Champions League!

Vårt mål är att genomsnittligt under perioden för vår affärsplan, mellan 2021 – 2025 växa i snitt med 15 % per år. Givet situationen och prioriteringar kan vi ett enskilt år fokusera på förvärvstillväxt för att nästa satsa på organisk tillväxt. Detta år har vi lyckats väl med bägge.

Vi har förvärvat 100 % av aktierna i Stångebro Bygg AB med tillträde den 30 juni 2022. Vi har också utökat vårt tidigare ägande i Tumbleheds Bygg AB från 82 % till 100 % under våren 2022. Dessutom har samtliga ingående företag haft en betydande organisk tillväxt med hög aktivitet under hela verksamhetsåret. Tillväxten summeras till totalt 38 %, varav den absolut största delen är organisk.

Även solen har sina fläckar

Vårt mål att nå en genomsnittlig EBITA-marginal om lägst 5 % under perioden för vår affärsplan, när vi inte riktigt upp till. EBITA-marginalen är på 4,3 %, till följd av ett större negativt projekt samt ett fåtal projekt med lägre marginaler än genomsnittligt. Berörda projekt är fastprisprojekt där det negativa utfallet delvis bygger på senaste tidens stora prisökningar, vilka inte gått att kompensera ut till kund fullt ut. Men det beror också på projekturval, interna processer och förutsättningar för genomförandet. Ca 9 % av företagsgruppens totala omsättning är negativ eller med

låg lönsamhet, övrig omsättning ligger på en förväntad och god marginal.

Vi lär av detta för att bli bättre. Riskminimering, kund- och projekturval samt förbättring av våra interna kalkyl- och anbudsprocesser, blir ännu viktigare framöver. Dock är det väldigt positivt att vi levererar en marginal över branschsnittet och en EBITA-tillväxt på 30 % gentemot föregående år. Vi håller fast vid att vinststillväxt alltid kommer vara viktigare än omsättningstillväxt.

Framtidsspaning

Med Sundsvalls Byggarna ombord breddar vi oss ytterligare i Sverige. Då vi nu lagt en bra grund med fina företag som kan lära av varandra och utvecklas tillsammans, kommer vi att minska på förvärvsaktiviteter under det kommande verksamhetsåret. Fokus kommer istället att ligga på fördjupad samverkan mellan våra ingående företag.

Det finns exempelvis direkta likheter mellan Robert Ljungs Bygg i Bollnäs och Sundsvalls Byggarna i Sundsvall, så där är potentialen till samarbete stor.

Medvind för organisk tillväxt

De flesta företag inom gruppen har fortsatt hög beläggning och fullt resursutnyttjande, vilket skapar goda möjligheter till fortsatt organisk tillväxt, om än inte i samma takt som innevarande verksamhetsår.

M3 Bygg, som är vårt absolut största dotterföretag, upplever dock en inbromsning med tuffare marknadsförutsättningar framåt. Deras långsiktiga ramavtal kommer att minska i omfattning samtidigt som många större projekt går i mål under första halvan av verksamhetsåret 2022-2023. Effekten blir att nya projekt måste erhållas på en mer orolig och begränsad samt konkurrensutsatt marknad. Totalt sett tror vi endast på en lägre omsättningstillväxt, där den organiska begränsas men kompenseras av förvärvstillväxten.

Stark potential långsiktigt

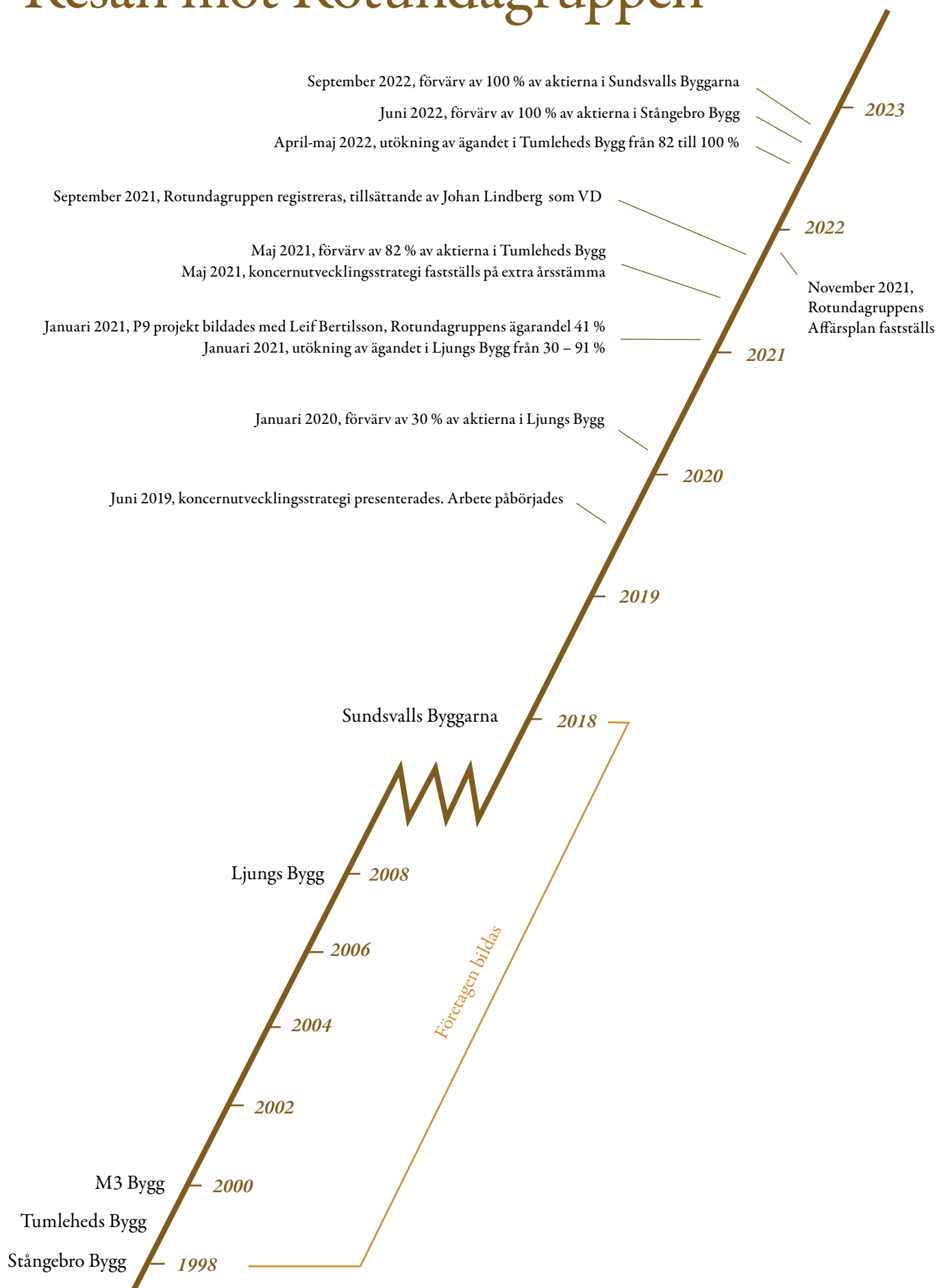
Utifrån marknadsbilden att både utbudet begränsas och konkurrensen ökar, ser vi en risk med något lägre marginaler gentemot föregående år. Ett viktigt arbete i närtid blir att försöka möjliggöra högre nivåer. Långsiktigt är vi dock inte oroliga, då ROT-marknaden har ständiga och långsiktiga behov.

Sammantaget följer vi marknaden noga, har kundfokus, tar hand om våra medarbetare och försöker ständigt att förbättra oss med lönsamhet i fokus.

Johan Lindberg
VD Rotundagruppen

”Rotundan är det runda rummet med den anrika arkitekturen. En utmärkt samlingsplats för fina företag som tror att kvalitet och sann byggnadskonst är vägen framåt. De bolag vi arbetar med väljer oss lika mycket som vi väljer dem och tillsammans skapar vi rotbranschens framtid.”

Resan mot Rotundagruppen



Uppdrag

ROT-projekt är svåra att produktivitetsförbättra med hjälp av moderna metoder som prefabricering eller digitaliserad administration. Samtidigt är behovet av att arbeta hållbart enormt i vår sektor. Rotundagruppen har bildats för att aktivt påverka den svenska ROT-marknaden mot en mer effektiv och hållbar utveckling. Och vi nöjer oss aldrig med ursäkter.

Stor omställning kräver stora visioner och starkt inflytande. Vårt långsiktiga mål är att bli den ledande företagsgruppen inom den svenska ROT-marknaden. På respektive lokal marknad, ska företagen i Rotundagruppen alltid vara kundens förstaval.

Vision

Arbetsätt

Den kollektiva intelligensen från marknadens duktigaste ROT-företag är nyckeln till att uppnå vår vision. Med mätbara mål bidrar vi till en hållbar utveckling och bibehåller vår ledande position på marknaden.

Samverkan, effektivitet, förtroende och flexibilitet – vissa byggstenar är viktigare än andra. Genom samverkan når vi målet på ett effektivt sätt och kan skapa förtroende såväl inom gruppen som på ROT-marknaden i stort. Det flexibla arbetssättet innebär fördelar för både dotterföretagen och kunderna. Varje bolag har sina egna unika riktlinjer, men kan starkt identifiera sig med Rotundagruppens värdegrund.

Värdegrund

Affärsidé

Rotundagruppens affärsidé är att samla marknadens bästa ROT-företag. Genom att sammanföra rätt resurser på ett smart och humant sätt, bygger vi långsiktiga relationer och möjliggör lärande, samarbete och ständiga förbättringar. Dotterföretagen vägleder varandra till gemensam utveckling och en effektiv samt hållbar ROT-marknad.

Rotundagruppen fokuserar på två specifika områden inom svensk ROT-marknad – entreprenadföretag (Bygg) och teknik konsulter med inriktning på process- och projektledning samt rådgivning (Teknik). Oavsett inriktning, har samtliga företag i Rotundagruppen en kundbas bestående av beställare av ROT-projekt.

Marknad

Vår marknad – där vi finns gör vi skillnad

Rotundagruppen har två huvudsakliga verksamhetsområden – bygg och teknik.

Nischkompetensen och lokalkännedomen hos våra erfarna ROT-stjärnor gör att vi kan erbjuda beställaren det som krävs för att göra ROT rätt. Särskilt i omfattande projekt som löper över lång tid vet vi från erfarenhet att de små detaljerna gör all skillnad i världen.

På tekniksidan samlar vi branschens skarpaste expertis inom process- och projekteringsledning samt rådgivning. Våra teknikproffs är kompassen som leder både oss och kunden rätt från första början. En förutsättning för att projekten ska bli effektiva och hållbara över tid.

Rotundagruppens marknad sträcker sig över hela landet, men idag ligger störst fokus på regioner i mellersta Sverige. En riktlinje i Rotundagruppen är att de företag som ingår aldrig ska vara direkta konkurrenter på samma marknad.



SUNDSVALL
**SUNDSVALLS
BYGGARNA AB**

BOLLNÄS
LJUNGS BYGG AB

STOCKHOLM

m3|BYGG

P9 PROJEKT

LINKÖPING

**STÅNGEBRO
BYGG AB**

GÖTEBORG
**TUMLEHEDS
BYGG**

Våra verksamhetsinriktningar





Långsiktigt ägande ger fördelar och skapar möjligheter

Rotundagruppens mål är att ha ett långsiktigt ägande av de ingående dotterföretagen inom byggentreprenad. Vi ska också äga minst 20 % av teknikkonsultföretagen, som är ett stärkande komplement till vår ROT-affär.

Varje företag en investering för framtiden

Rotundagruppen ska bli fler företag över tid. Därför letar vi kontinuerligt efter företag som har sin huvudverksamhet i ROT-branschen. Företagen ska vara eller ha potential till att bli ledande inom sin respektive nisch och marknad, ha en bevisad affärsmodell, stabil omsättning samt hållbar tillväxttakt. Låg personalomsättning, hög kund- och medarbetarnöjdhet, hög andel ramavtal och ett genomarbetat KMA-arbete är andra meriterande kännetecken.

Varje dotterföretag bör även ha ett genuint intresse av att bidra till Rotundagruppens uppdrag – att styra den svenska ROT-marknaden mot en mer hållbar och

effektiv utveckling. Det stödjer vår vision att bli den ledande ROT-koncernen i Sverige och hjälper oss med vägledningen av respektive bolag.

Samsyn från dag ett

Särskilda omständigheter kan leda till att ett dotterföretag eller delar av det behöver säljas. Det kan exempelvis handla om olika syn på värderingar, större förändringar i verksamhetsinriktningen eller bristande intresse av att bidra till företagsgruppen. I förebyggande syfte har vi därför satt kriterierna för att bli en del av Rotundagruppen väldigt högt. Varje företag som kommer in väljer oss lika mycket som vi väljer dem – en stark grund att bygga vidare på.

Förvärvsprocess & filosofi

Vi förstår att varje företag är unikt och att anledningarna till att sälja ett stabilt och lönsamt företag varierar. Vi strävar alltid efter att vara omtänksamma, flexibla och transparenta i vårt bemötande under förvärvsprocessen. För att skapa trygghet och en rättvis förvärvsprocess för intresserade företag har vi tagit fram följande fyrstegsmodell:

1

1. Identifiering

Vi söker företag genom olika kanaler – eller så söker de sig till oss. Vi gör en första bedömning och prioritering utifrån ett antal predefinierade ekonomiska och mjuka parametrar.

2

2. Analys & utvärdering

Om ett framtida samarbete känns aktuellt stiftar vi närmare bekantskap. Vi tittar på nuläge, mål, hur Rotundagruppen skulle kunna bidra till utvecklingen och vice versa. Finns det en samsyn kring möjligheterna går vi in på de praktiska detaljerna och signerar avsiktsförklaringen.

3

3. Genomförande

Vi genomför en företagsbesiktning där vi bland annat avhandlar ägarförhållanden, personal- och verksamhetsfrågor, företagskultur och värdegrund, ekonomi och juridik samt finansiering. Vi upprättar en implementeringsplan för att introducera företaget till Rotundagruppen så smidigt som möjligt. Efter signering avslutar vi med gemensamt firande på ledningsnivå.


4

4. Implementering

I implementeringsplanens första steg går information ut till ledning och medarbetare. En lämplig styrelse utses. Vi skapar en beslutsordning och avhandling av formella ekonomirutiner. Därefter introduceras företagsledningen för resten av Rotundagruppen.

Varje förvärv en investering för framtiden

Rotunda GRUPPEN



Samtliga företag i Rotundagruppen har varit starka i leveransen genom åren och därmed också relativt fredade från konjunktursvängningar. Tillsammans står vi ännu stadigare inför ökade branschkrav, såväl i kompetensutbud som geografiskt. Genom nära samarbeten erbjuder vi bästa tänkbara ROT-arbete, utfört av rätt person på rätt plats.

Starka leveranser och det som syns på papperet är dock inte allt. Vi tror att det som sitter i väggarna är minst lika viktigt. För att trivas i Rotundagruppen är det nödvändigt att företagen delar en värdegrund präglad av effektivitet, samverkan, förtroende och flexibilitet. Idag talar så klart alla om dessa saker – men många gör det bara för att de måste. För oss är de bränslet som för vårt väloljade maskineri framåt.

Våra företag identifierar sig med

1
Fristående företag,
bibehållna varumärken

2
Lokal närvaro, stark
marknadsposition

3
Attraktiv marknad

4
Nischade företag med
bevisad affärsmodell
och kontinuitet i
organisation samt
verksamhetsutövning

5
Decentraliserat ansvar

6
Stark företagskultur &
sund värdegrund som
överensstämmer med
företagsgruppens

7
Starkt entreprenörskap
och ledarkultur

8
Verka inom inriktningar
med långsiktiga
behov, mindre
konjunkturkänsliga

9
Lönsamhet över
branschsnittet

10
Lönsamhets- och
tillväxtpotential

11
Inriktning gentemot
samverkansentreprenader
och långsiktiga ramavtal,
trygghet i affären

12
Riskminimering, utifrån
verksamhet, processer och
organisation

Samverkan inom företagsgruppen



Fördelarna med att bli en del av Rotundagruppen

En familjär och seriös grupp av ledande entreprenörer och teknikföretag

Stöd och mentorskap på ledningsnivå för att utveckla ert företag åt rätt håll

Möjlighet att bidra till ett viktigt uppdrag för samhället

Möjlighet att delta och organisera nätverksträffar året runt

Unik tillgång till systerföretagens erfarenheter, mallar, processer och verktyg

Möjlighet till synergier via gemensamma strategiska inköp och resursutjämnning

Tillgång till ett stödnätverk som hjälper medarbetarna att lösa konkreta vardagsproblem

Spännande kompetensutvecklingsmöjligheter för ledning och medarbetare

Möjlighet till initiering och deltagande i företagsövergripande utvecklingsprojekt

Möjlighet till utökning av ert affärsutbud

Synliggörande av ert varumärke via en större företagsgrupp



Med hållbarhet som grund

Rotundagruppens uppdrag är att aktivt påverka den svenska ROT-marknaden mot en mer effektiv och hållbar utveckling, speciellt då ROT-projekt är svåra att produktivitetsförbättra med hjälp av moderna metoder som prefabricering och digitaliserad administration. Vi är företagsgruppen som inte nöjer oss med ursäcker utan tar oss an den hållbara utmaningen i projektets alla faser.

Rätt förutsättningar för hållbarhet

Det finns hållbarhetsutmaningar inom ROT. Ändå är renoverings-, ombyggnations- och tillbyggnadsprojekt till sin natur hållbara, då det handlar om att bygga om och bevara istället för att riva och bygga nytt. Genom att erbjuda en bred hantverksmässig nischkompetens och branschens skarpaste konsulter inom process- och projekteringsledning samt rådgivning, har vi både bredden och möjligheten att ta hänsyn till hållbarhetsaspekterna i våra projekt. Inom Rotundagruppen arbetar samtliga dotterföretag tillsammans med värdeskapande samverkansaktiviteter och utveckling av processer. Med resultatet av ett förbättrat samhällsbyggande, som långsiktigt bidrar till en mer hållbar ROT-marknad.

Långsiktigt ägande en hållbarhetsgaranti

Rotundagruppens fokus på långsiktigt ägande och en sund utveckling av ingående dotterföretag stärker den hållbara linjen. Vårt ägandeperspektiv möjliggör

att vi kan samla, samordna och vägleda företagen i deras hållbarhetsresa. Frågor om miljövänliga material, klimatsmarta lösningar och god arbetsmiljö står högt på agendan i respektive dotterföretag, vilket är en viktig faktor för att Rotundagruppen som helhet ska kunna nå sina hållbarhetsmål.

Hållbara milstolpar från året som gick

Två av företagen i Rotundagruppen som kommit långt i sitt hållbarhetsarbete är Stångebro Bygg och M3 Bygg.

”Hållbarhet i allt vi gör”

Stångebro Bygg lever efter devisen ”Hållbarhet i allt vi gör” och delar in sitt hållbarhetsprogram i miljömässig, social och ekonomisk hållbarhet. Företaget arbetar systematiskt för att minska sin miljö- och klimatpåverkan och verkar för ett hållbart användande av resurser, med sikte på cirkulära flöden där det är möjligt.

Vartannat år beräknar Stångebro Bygg också sin verksamhets utsläpp i hela värdekedjan. Resultatet



presenteras i ett omfattande klimatbokslut och används som underlag för vidare strategiskt arbete kring klimatfrågan. Det senaste bokslutet visar att de totala utsläppen mellan 2019-2021 minskat med 36 %.

Under hösten 2022 genomförde Stångebro Bygg en stor hållbarhetskickoff med alla anställda på företaget. Syftet var att skapa rätt ingångsvärden, samsyn och delaktighet. Stångebro Bygg deltar även i ÖBKN – Östergötland Bygger Klimatneutralt – och följer Byggföretagens Färdplan 2045, som verkar för en klimatneutral, konkurrenskraftig, samt lönsam bygg- och anläggningssektor.

”Utan säkerhet, ingen hållbarhet”

M3 Bygg har drivit ett omfattande hållbarhetsarbete under många års tid, med alltifrån miljöaspekter kring material och produkter till mätning av klimatpåverkan från transporter på agendan. En av de viktigaste hållbarhetsfrågorna för M3 Bygg är säkerhet på arbetsplatsen, vilket de bland annat jobbar aktivt med genom föreningen Samverkan för noll olyckor i byggbranschen och initiativet Håll Nollan.

Företaget har tagit fram en hållbarhetsplan genom att identifiera intressenter, genomföra intressentdialoger och därefter prioriterat de viktigaste

hållbarhetsaspekterna. Mål och handlingsplaner för hur dessa ska uppnås har satts upp för respektive hållbarhetsaspekt. Ett sätt att tydligt visa hur M3 Bygg bidrar till de globala målen samt att hållbarhet är en viktig och integrerad del av verksamheten. Under 2022 har företaget arbetat vidare med att färdigställa hållbarhetsplanen.

M3 Bygg har också blivit medlemmar i Byggbranschens Säkerhetspark, en ekonomisk förening som driver en anläggning på 15 000 m² där verksamma inom byggbranschen får praktisera säkerhet och reflektera kring beteende och attityder. M3 Bygg är övertygade om att högre kunskapsnivå samt bättre attityder och beteenden leder till förstärkt säkerhetskultur och att färre skadas på jobbet.

M3 Byggs hållbarhetsarbete för respektive verksamhetsår redovisas i företagets årliga hållbarhetsrapport.

Tillsammans mot en mer hållbar framtid

Rotundagruppen arbetar nu för att ta fram en gemensam strategi och riktning för hållbarhetsfrågor. Med sex fina företag som alla bidrar till den hållbara utvecklingen i sitt dagliga arbete, är vi övertygade om att verktygen för att påverka ROT-marknaden till det bättre redan finns på plats.

Ledning



Johan Lindberg
VD



Jenny Englund
Ekonomichef

Styrelse



Olof Alderling
Styrelseordförande



Johnny Alvarsson
Styrelseledamot



Jan Skägg
Styrelseledamot



Ted Biverud
Styrelseledamot



Thomas Jansson
Styrelseledamot

Företagen – Våra stjärnor





M3 Bygg

En familjekonstruktion med hjärta, driv och medvind

M3 Bygg driver entreprenadverksamhet inom Storstockholm med inriktning på kulturminnesmärkta byggnader, kommersiella lokaler och samhällsfastigheter samt ombyggnad av bostäder. Projekten sker ofta i samverkansentreprenader. Sedan starten för drygt 20 år sedan har ledstjärnan varit hundra procentig kundnöjdhet och en strävan efter att ständigt förnya, förbättra och effektivisera.

En historia präglad av historia

Fasadrenoveringarna av Stockholms slott och Storkyrkan, totalrenoveringen av 732 lägenheter på Oslogatan i Husby och återställandet av branddrabbade Kasern II på Skeppsholmen är milstolpar i M3 Byggs historia. Nomineringar till Årets företagare och en vinst av Årets Rotpris med Johannes kyrka, har blivit ett kvitto på den goda utvecklingen sedan start.

Den viktigaste framgångsnyckeln

Ramavtal och långsiktiga projekt har lett till att M3 Bygg i dag arbetar utifrån en extremt stabil grund, vilket möjliggör fortsatt tillväxt och goda utvecklingsmöjligheter. Medarbetarna är huvudingrediensen i företagets framgångsrecept. Här lär alla av varandra

enligt en ge-och-ta-modell som gynnar hela verksamheten. Under parollen ”Vi är våra projekt” arbetar alla flexibelt och lösningsorienterat mot gemensamma mål, vilket också speglas i kundnöjdheten och de positiva resultaten.

Fakta M3 Bygg:

- Entreprenadverksamhet inom Storstockholm
- Ca 95 medarbetare
- Omsättning ca 730 mkr
- Samverkar med beställare efter en modell kallad ”M3 Partnering”
- Byggutbildningssamarbeten med Hermods, KTH och Nackademin

”Många gånger slipper jag uppfinna hjulet igen, eftersom en kollega inom Rotundagruppen redan haft ett bra tänk eller tagit fram ett bra material.”

**– Charlotta Björnsdotter Andersson,
HR-chef på M3 Bygg**



Vilka är milstolparna för M3 Bygg från året som gått?

För mig som arbetar inom HR är en viktig milstolpe att vi tar fram ett gemensamt projekt- och ledarutvecklingsprogram inom Rotundagruppen. Ett program med den omfattningen hade nog inte M3 Bygg tagit fram som ensam aktör.

Har företagen inom Rotundagruppen hunnit börja samarbeta?

Jag är själv sammankallande till ett HR-nätverk inom Rotundagruppen. Vi har bara hunnit ha två möten så här långt men ambitionen är att vi ska ses fyra gånger per år. Där utbyter vi erfarenheter och material samt stöttar varandra i diverse utmaningar. Mellan mötena har vi även en del kontakt via mail. I övrigt har vi bland annat tagit hjälp av andra bolag i gruppen när vi tittat på nya systemstöd.

Hur har det märkts att ni blivit en del av Rotundagruppen?

Jag tycker att vi redan nu är duktiga på att fråga varandra om olika saker och många gånger slipper jag uppfinna hjulet igen, eftersom en kollega inom Rotundagruppen redan haft ett bra tänk, tagit fram ett bra material eller dokument, etc. M3 Bygg har även rekryterat en hantverkare från Ljungs Bygg i gruppen. Hantverkaren ville flytta hem till Stockholm och då fanns det möjlighet till arbete inom M3 Bygg vilket givetvis var jättekul.

Har ni upplevt möjligheter till utveckling av er affär? Kan ni lämna anbud eller åta er andra typer av projekt?

Det tycker jag att vi har. Det tydligaste exemplet är vårt nära samarbete med P9 Projekt som vi även delar lokaler med. Vi har tidigare haft en utmaning med att hitta projekteringsledare men nu har vi kompetensen i samma lokaler.

Vilken är den största fördelen med att ingå i Rotundagruppen?

Jag ser det som att jag fått ett stort antal nya kollegor och med dem en massa kompetens och erfarenhet som jag kan dra nytta av. Jag ser framför mig att vi har möjlighet att ha beställare med verksamheter på flera orter i Sverige, där vi kan matcha beställaren med vår lokala förankring.

Vilken typ av uppdrag hoppas du se mer av i framtiden?

Jag hoppas att vi ska få ett ännu närmare samarbete med P9 Projekt, där vi tar projekt tillsammans. Men jag kan även se framför mig att vi har möjlighet att ha beställare som har verksamheter på flera orter i Sverige och där vi kan matcha beställaren med vår lokala förankring.



Tumleheds Bygg

Snabb och effektiv toppservice skapar långsiktiga relationer

Tumleheds Bygg inriktar sig på byggservice och försäkringsrelaterade byggsador gentemot förvaltnings- och försäkringsbolag i Göteborgsregionen. Under sina drygt 20 år i branschen har företaget kommit att bli en naturlig go-to-partner för många försäkringsbolag och fastighetsägare. Ett resultat av drivna medarbetare och en ytterst effektiv arbetsmodell.

Alltid redo att rädda värden

Av totalt 31 anställda rör sig merparten ständigt ute på fältet i fullt utrustade servicebilar, redo att rycka in och "rädda värden". Tumleheds Bygg är dock långtifrån ett "quick fix"-bolag, utan jobbar långsiktigt med projekt och kunder.

För miljöns och miljöns bästa

Att arbeta i sin hemmiljö har många fördelar. Inte minst då ett väl utfört jobb alltid ger ringar på vattnet. Men det är inte bara hantverksskickligheten som efterfrågas. Företaget är miljödiplomerat av Göteborgs Stad sedan 2003 och samtliga anställda har en grundläggande miljöutbildning. Under 2021 genomfördes en miljöcertifiering enligt ISO 14 001 med bra resultat. Den tydliga hållbarhetsinriktningen i kombination

med den mycket höga servicenivån har starkt bidragit till att företaget uppvisat kraftig tillväxt under de senaste åren.

Fakta Tumleheds Bygg:

- Byggserviceföretag med inriktning på försäkringsärenden och byggservice
- Omsättning ca 100 mkr
- Över 20 år i branschen
- Diversifierad kundbas med bland annat försäkringsbolag, fastighetsägare, bostadsrättsföreningar och stiftelser
- 31 medarbetare

”Vi har med hjälp av Rotundagruppen tagit fram och skickat in vårt första LOU-anbud. Vi kom på andra plats och vann därmed en del av uppdraget”

– Hanna Granberg,
ansvarig HR/logistik/marknad
på Tumbleheds Bygg



Hur har året sett ut för Tumbleheds Bygg?

Året har överlag varit bra för oss på Tumbleheds Bygg som firar 25-årsjubileum. Vi har haft fortsatt bra projekttillströmning och därmed kunnat rekrytera både hantverkare och tjänstemän till vårt team. Vi har breddat oss geografiskt och fått nya ramavtal med försäkringsbolag i Älvsborg och Hallands län. Vi har påbörjat ett arbete med organisationsförbättring där fler roller skapats för att ge möjlighet till utveckling bland befintliga medarbetare, möta beställarnas krav, balansera arbetsbelastningen och på sikt skapa ännu fler hållbara resultat på alla plan. Kontrakt har även skrivits på för nya verksamhetslokaler och flytten går under 2023.

Har ni börjat samarbeta med något av de andra dotterföretagen i Rotundagruppen?

Tumbleheds har hjälpt till med avtalsupphandling för ett annat företag i Rotundagruppen som nu tecknat avtal för byggserviceuppdrag för försäkringsbolag. Vi har startat ett HR-nätverk för att utbyta erfarenheter, ta hjälp i olika situationer eller gå igenom HR-relaterade processer. Genom Rotundagruppens ledarutvecklingsprogram har jag fått möjlighet att träffa flera av våra fantastiska medarbetare. Efter vår första träff i Eskilstuna fortsätter vi att ses digitalt i mindre grupper för att bland annat dela med oss av processer och material som kan underlätta för andra i gruppen. Utöver det har vi delat med oss av rutiner, bilpolicy och kundmaterial samt visat och skapat pilot för ett annat företag som varit intresserade av vårt projekthanteringssystem.

Hur har ni märkt av att ni blivit en del av Rotundagruppen?

En del processer har ändrats och förfinas löpande för oss med administrativa arbetsuppgifter, men i vår dagliga verksamhet skapar det mest en trygghetskänsla att vara en del av Rotundagruppen. Jag hoppas och tror att vi på sikt kommer utveckla något stort tillsammans där samverkan kommer ha en ännu större plats i vårt arbete.

Det kommer också skapa möjligheter till delaktighet och utveckling för fler medarbetare i respektive organisation.

Har ni upplevt möjligheter till utveckling av er affär sedan ni blev en del av Rotundagruppen?

Vi har med hjälp av Rotundagruppen tagit fram och skickat in vårt första LOU-anbud. Vi kom på andra plats och vann därmed en del av uppdraget. Vi hade riktigt höga poäng på genomförandebeskrivning vilket var den del vi jobbade fram med stöd av Rotundagruppen – väldigt roligt! Vi ser stora möjligheter framöver att både ge och få stöd inom gruppen. Affärsmöjligheterna är många.

Vilken är den största fördelen med att ingå i Rotundagruppen?

Det känns otroligt givande att ingå i en företagsgrupp med så många kompetenta, drivna och härliga personer. Fördelarna är många och kommer bli fler ju mer vi får möjlighet att utvecklas tillsammans. En viktig sak som vi påbörjat redan nu är att dela erfarenheter, processer och nyttigt dokumentation som rör och underlättar vårt arbete.

Vilken typ av uppdrag hoppas du se mer av i framtiden?

Världsläget gör nog att det kommer bli mer fokus på det som verkligen måste göras och kanske inte lika mycket på planerade ombyggnationer, större ej akuta renoveringar och liknande. Vi hoppas dock kunna starta en mindre entreprenadavdelning för att utföra större ROT-projekt som möter våra kunders behov. Vi kommer fortsätta att arbeta aktivt med att vara ledande inom försäkringsrelaterade byggsador i Göteborgsregionen. Detta genom att vara lyhörda, flexibla och ständigt förfina våra processer samt vårda våra medarbetare och kunder. Vi vill få möjlighet att skapa nya relationer som leder till nya affärsmöjligheter och långvariga samarbeten.



P9 Projekt

Utvecklar framtidens projekt

P9 Projekt arbetar med rådgivning och konsultverksamhet för projekt inom samhällsbyggnad, industri och energi över hela Sverige. Verksamhetsinriktningarna är projekt för hållbar omställning samt byggprojekt inom ROT. Namnet P9 syftar på projektledningens nio huvudsakliga kompetensområden, vilka täcker allt från projektintegration till resursplanering och risk- och möjlighetshantering. Riktlinjen är att endast genomföra aktiviteter som ökar värdet för kundens projekt eller verksamhet.

Stora projekt från dag ett

Trots att företaget fortfarande befinner sig i en rekryterings- och kundutvecklingsfas, har de redan fått kavla upp ärmarna på ett flertal prestigefulla uppdrag. De har bland annat arbetat med koreanska Dongjin Sweden som tar fram aktiva material för batterier och etablerar en ny fabrik i Skellefteå, och med Senior Material som etablerar den första europeiska separatorfilmproduktionsanläggningen i Eskilstuna för tillverkning av Litiumbatterier.

Nära samarbete med M3 Bygg

P9 Projekt är en naturlig del av Rotundagruppen, då en viktig del av strategin är att komplettera företagsgruppens

övriga byggföretag med teknikorienterade konsultföretag. P9 Projekt, som medverkar på en lång rad av M3 Byggs pågående uppdrag, kommer vanligen in i ett tidigt skede för att hjälpa till med projekteringen.

Fakta P9 Projekt:

- Teknikkonsultföretag med inriktning på utformning och vidareutveckling av hållbara projekt
- Omsättning ca 23 mkr
- Grundat januari 2021
- Nära samarbete med M3 Bygg

”De olika bolagen och kollegorna tillför erfarenheter inom ledarskap, affärer och arbetssätt. För vår del är det bra att det finns mycket stor erfarenhet av att planera och genomföra entreprenader.”

– Leif Bertilsson, VD på P9 Projekt



Hur har året sett ut för P9 projekt?

Vi har utvecklat samarbetet med M3 Bygg och affärsområdet som primärt stödjer Rotundagruppens affär. Projekteringsteamet som utför renoveringsbyggnadsprojekt för Telge Fastigheter har utfört flera projekt tillsammans, vilket har skapat effektivitet och ökat mervärde för kunderna. Redan vid startmöten för nya projekt har teamet kunnat ta fram effektiva lösningar, vilket är resultatet av det nära systematiska samarbetet. Kv. Flundran är det första projektet som genomförts genom hela projektcykeln och det har fått mycket bra omdöme av Telge Fastigheter.

Inom affärsområdet Hållbar omställning har P9 Projekts första kund Dongjin Sweden AB startat tillverkningen av CNT Slurry i produktionsanläggningen i Skellefteå, med leverans till Northvolt. Vi har också en ny kund inom leverantörskedjan för Litiumjonbatterier, Senior Material (Europe) AB. De ska bygga en produktionsanläggning på 50 000 m² i Eskilstuna för tillverkning av separatorfilm. Heart Aerospace håller på att utveckla batteridrivna elflygplan med bas i Göteborg. P9 Projekt har medverkat som rådgivare och projektledare för deras nya kontor och framtida produktionsanläggningar.

Hur har ni märkt av att ni blivit en del av Rotundagruppen?

Det är mycket positivt att det finns flera företag i gruppen som har verksamhet i en större geografi i

Sverige. De olika företagen och kollegorna tillför erfarenheter inom ledarskap, affärer och arbetssätt. För vår del är det bra att det finns mycket stor erfarenhet av att planera och genomföra entreprenader.

Har ni upplevt möjligheter till utveckling av er affär sedan ni blev en del av Rotundagruppen?

Vi har genom samarbetet i projekt med Rotundagruppen skapat egna referenser och kan genom stöd av systerföretagen lämna anbud på egna projekt. För våra medarbetare innebär samarbetet personlig utveckling och medverkan i ett större sammanhang.

Vilken är den största fördelen med att ingå i Rotundagruppen?

Rotundagruppen innebär kollegor, stabilitet och möjlighet att tillsammans utveckla affärer och arbetssätt.

Vilken typ av uppdrag hoppas du se mer av i framtiden?

P9 Projekt hoppas på fler uppdrag i nära samverkan med våra kunder och företag inom Rotundagruppen, där effektiva arbetssätt kan utvecklas och steg för steg förbättra byggbranschen.

LJUNGS BY

Ljungs Bygg

Händigast i Hälsingland och kommunens stolthet

Bollnäsbaseade Ljungs Bygg inriktar sig på byggservice- och entreprenadverksamhet inom Gävleborgs län. Byggservice sker företrädesvis inom kommunala ramavtal. Flitigt anlitate av kommunala och privata fastighetsägare, är det i hemkommunen Ljungs Bygg har sitt starkaste fäste. De erbjuder dock sina tjänster från Stockholm i söder till Åre i norr.

Ljungs Bygg, som har 32 anställda, erbjuder det mindre företags personliga engagemang kombinerat med den större byggtreprenörens resurser. En kombination som gett avtryck inte minst i Bollnästrakten. Bolagets VD Robert Ljung har bland annat fått den prestigefulla utmärkelsen "Årets Företagare i Bollnäs 2021". För honom råder det inga tvivel om vad framgångarna beror på – en företagskultur där engagemang, stolthet och framåtanda sitter i väggarna.

Företagarna Bollnäs motivering till utmärkelsen lyder:

"Årets företag i Bollnäs 2021 har ända sedan starten 2010 ha en jämn och stadig ökning av omsättning, vinst och antal anställda. Företaget

har i vår kommun ett gott rykte att utföra ett bra jobb i rätt tid och att prata med folk så att de förstår vad som skall göras. Företaget bidrar med ett stort engagemang till det lokala föreningslivet och har blivit synonymt med gott företagande."

Fakta Ljungs Bygg:

- Rotentreprenad med fokus på renoveringar, ombyggnationer, lokalanpassningar och byggservice
- Omsättning ca 65 mkr
- Långsiktiga kommunala ramavtal inom byggservice och entreprenadprojekt
- Startades 2008 i Bollnäs
- 32 medarbetare

”Alla blir stärkta av vetskapen att det alltid finns ett bollplank i gruppen. Andra att prestigelöst bolla idéer och funderingar med.”

– Helmer Hägglund, arbetsledare på Ljungs Bygg



Hur har året sett ut för Ljungs Bygg?

Vi har skrivit kontrakt med ett stort lokalt försäkringsbolag samt påbörjat samarbetet med Region Gävleborg som vi skrivit ramavtal med. Vi har även gått i mål med vårt största jobb hittills – ett äldreboende som byggdes om till ett trygghetsboende i Edsbyn. Totalt blev det 31 lägenheter efter ombyggnaden. Vi har också internt utvecklat en hantverkare till arbetsledare vilket gör att vi är nu tre personer som arbetsleder projekt på heltid.

Har ni börjat samarbeta med något av de andra dotterföretagen i Rotundagruppen?

Tumleheds Bygg i Göteborg har varit till stor hjälp för oss i och med att vi har utvecklat vår byggserviceverksamhet gentemot försäkringsbolag. Vi tipsade även vårt systerföretag M3 Bygg om en duktig medarbetare som skulle flytta till Stockholm. Han är idag anställd där.

Hur har ni märkt av att ni blivit en del av Rotundagruppen?

Det syns inte på det sättet, men alla blir stärkta av vetskapen att det alltid finns ett bollplank i gruppen. Andra att prestigelöst bolla idéer och funderingar med.

Har ni upplevt möjligheter till utveckling av er affär sedan ni blev en del av Rotundagruppen?

Vi har lämnat vassare och tryggare anbud då den samlade erfarenheten i gruppen varit behjälplig vid kontrollen av anbuds-kalkyler. Vi har genom att ingå i Rotundagruppen hittat nya kunder som vi skrivit avtal med.

Vilken är den största fördelen med att ingå i Rotundagruppen?

Samarbetet mellan företagen och utbytet av erfarenheterna som alla har byggt på sig under många år. Vi har blivit mer organiserade och mer hållbara i vårt arbetssätt.

Vilken typ av uppdrag hoppas du se mer av i framtiden?

Jag hoppas vi lyckas knyta till oss ett eller två större renoverings- eller ombyggnadsprojekt samt fler avtal med större kunder för att få en ännu större stabilitet i projektflödet.

Vi tror på ROT-marknaden framöver då många fastighetsbestånd fortfarande är i stort behov av renoveringar.



Stångebro Bygg

Linköpingsvisionär tar traditionen in i framtiden

Stångebro Bygg driver entreprenadverksamhet inom Östergötlands län, med inriktning på lokalanpassningar och kulturminnesmärkta fastigheter samt en mindre avdelning för byggservice. Företaget startades 1998 och har idag 24 medarbetare.

Där det kommersiella möter det traditionella

Stångebro Bygg fokuserar främst på kommersiella lokaler och samhällsfastigheter. Uppdragen täcker alltifrån lokalanpassningar och kontorsombyggnader till byggnation av idrottshallar och vårdboenden. Ett signum för Stångebro Bygg är att de gärna bygger i massivt trä.

Parallellt har företaget också hjälpt till att bevara regionens kulturarv. Linköpings slott, Vreta Kloster kyrkby och Danska Konsulatet är bara ett axplock av gedigna projekt där Stångebro Bygg satt sin prägel. Ofta handlar det om genomgripande renoveringar där varsamt bevarande möter nutidens krav på funktionella lösningar.

Starka långsiktiga relationer

För Stångebro Bygg är rätt människor, rätt pris samt en smidig och förtroendeingivande byggprocess viktiga framgångsfaktorer. Företaget har därför utmejslat en affärsmodell de kallar *Entreprenader i samverkan*, där alla inblandade parter har tydliga ansvarsområden och ett uttalat mål. Kontaktnätet av byggpartners ökar bredden i uppdragen och skapar goda förutsättningar för genomgående kvalitet.

Fakta Stångebro Bygg:

- Projektorienterat byggföretag med helhetsansvar
- Ca 25 år i branschen
- Omsättning ca 120 mkr
- 24 anställda
- Stort partnernetverk och stark kundbas

”Kompetensutbyte är den största fördelen, då det finns mycket att lära av varandra i projekt, process och affär.”

– Gustav Boman, projektansvarig på
Stångebro Bygg



Hur har året sett ut för Stångebro Bygg?

Oroliga tider med krig i Europa och en pandemi i bagaget har ställt höga krav på vår projektplanering. För att låsa kostnader och säkerställa tillgång till material har vi fått göra våra inköp tidigt i projekten och tagit hjälp av både interna och externa logistiklösningar. Vi ser tillbaka på flertalet genomförda projekt inom nyproduktion och ROT åt företag och privata fastighetsägare. Projekten inkluderar Region Östergötland och Linköping kommun i externa fastigheter, ROT av byggnader med kulturhistoriskt värde, lokalanpassningar av kontorslokaler och nybyggnad samt ROT av affärslokaler och flerbostadshus.

Har ni börjat samarbeta med något av de andra dotterföretagen i Rotundagruppen?

Vi har fått input ifrån M3 Bygg på både kalkyl- och tidsplanering i ett stambytesprojekt som vi lämnat anbud på. Det känns tryggt att kunna få bolla idéer med några som har stor erfarenhet av den typen av projekt. Inom företagsgruppen har vi även ett kompetensutbyte av digitalisering och processutveckling, vilket skapar ännu bättre kvalitetssäkring och struktur i våra projekt.

Hur har ni märkt av att ni blivit en del av Rotundagruppen?

Det finns fler medarbetare att rådfråga och mycket kompetens under samma tak.

Har ni upplevt möjligheter till utveckling av er affär sedan ni blev en del av Rotundagruppen? Kan ni lämna anbud eller åta er andra typer av projekt?

Vi kvalificerar oss för anbudslämning i projekt nu som vi inte gjort tidigare, vilket känns spännande.

Vilken är den största fördelen med att ingå i Rotundagruppen?

Kompetensutbyte, då det finns mycket att lära av varandra i projekt, process och affär.

Vilken typ av uppdrag hoppas du se mer av i framtiden?

Jag ser gärna en bra balans mellan installationstäta nyproduktionsprojekt och ROT-projekt i kulturmiljö. Fördelen med ROT-projekt i kulturmiljö är att vi inte upplever dem som lika konjunkturkänsliga som nyproduktion. Jag tror att behovet av underhåll av flerbostadshus, vårdlokaler och skola kommer att öka, medan lokalanpassningar av kontor nog kommer att bromsa lite.



Sundsvalls Byggarna

Gemenskap och hantverkskunnande över generationerna

Sundsvalls Byggarna inriktar sig på byggservice – och entreprenadverksamhet. Byggservice sker företrädesvis inom kommunala ramavtal. Sitt bolagsnamn till trots arbetar det 25 man starka teamet på Sundsvalls Byggarna över hela Västernorrlands län. Kunderna stäcker sig från företag till fastighetsbolag och kommuner.

Service, entreprenad och lagkänsla

Västernorrlands län är Sveriges sjätte största sett till yta, men det femte minsta räknat i invånare. Här finns med andra ord gott om plats för utbyggnad samt stora möjligheter för ett hantverksskickligt företag som Sundsvalls Byggarna.

Sundsvalls Byggarna har ramavtal med Sundsvalls Kommun (1:a), MittSverige Vatten och avfall, INGKA Centers och Caverion. Förutom längre entreprenadprojekt utför de även servicearbeten efter behov. Stor projektvariation i kombination med att teamet är relativt litet, gör att lagkänsla, sammanhållning och tillit blir viktiga framgångsfaktorer. Dessa egenskaper har Sundsvalls Byggarna gjort till sitt signum.

När byggarna mår bra, mår byggandet bra

Dagens Sundsvalls Byggarna kännetecknas av ett högt och gediget yrkeskunnande. De anställda kommer från flera olika generationer, men alla trivs lika bra på jobbet och umgås gärna även efter arbetstid. En gemenskap som bidrar till fina projekt och nöjdare kunder. Kvitto på det? Sundsvalls Byggarna nominerades till "Årets företagare" i regionen 2022.

Fakta Sundsvalls Byggarna:

- Inriktning byggservice och entreprenad
- Startades 2011, ombildades 2018
- 25 anställda
- Omsättning ca 60 mkr
- Starka ramavtal i regionen

”Våra anställda på företaget märker av förbättrade rutiner och det är superbra att kunna få input på exempelvis avtal eller anbud som ska lämnas.”

– Marcus Eriksson, VD
på Sundsvalls Byggarna



Hur har året sett ut för Sundsvalls Byggarna?

Året har rullat på med en väldig fart. Den största händelsen är vår ingång i Rotundagruppen vilket känns väldigt kul. Vi var även i final som årets företag här i Sundsvall och det känns roligt att vi fått bra fart och en hel del större uppdrag mot industrin.

Har ni börjat samarbeta med något av de andra dotterföretagen i Rotundagruppen?

Vi är ju ganska nya här men har redan fått bra hjälp av flera företag i gruppen med frågor vi tacklat. Vi har tagit lärdom av hur andra jobbar och fått förbättra våra rutiner.

Hur har ni märkt av att ni blivit en del av Rotundagruppen?

Jag tror våra anställda på företaget märker av förbättrade rutiner samt att det är superbra att kunna få input på exempelvis avtal eller anbud som ska lämnas. Med tiden kommer det märkas mer och mer.

Vilken är den största fördelen med att ingå i Rotundagruppen?

Att tillsammans jobba framåt och hela tiden förbättras. Att ge och ta av varandras erfarenheter och kompetens. De här sakerna tror jag kommer bli ett vinnande koncept.

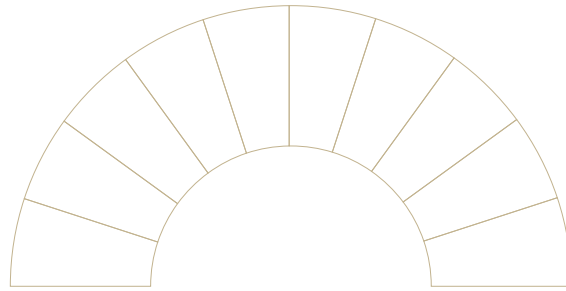
Vilken typ av uppdrag hoppas du se mer av i framtiden?

Jag vill gärna se fler ramavtal med kommunala företag där behovet av arbeten alltid finns. Arbeten mot industri och energiomställningen tror jag också på. Utmaningen är världsläget med inflation och höjda räntor, osv. Jag vill ändå tro och hoppas att detta bara är tillfälligt.

Rotundagruppen AB

Årsredovisning och koncernredovisning 2021-2022

<i>Förvaltningsberättelse</i>	34
<i>Koncernens resultaträkning</i>	41
<i>Koncernens balansräkning</i>	42
<i>Koncernens kassaflödesanalys</i>	44
<i>Moderbolagets resultaträkning</i>	45
<i>Moderbolagets balansräkning</i>	46
<i>Moderbolagets kassaflödesanalys</i>	48
<i>Noter</i>	49
<i>Revisionsberättelse</i>	72



Förvaltningsberättelse

*Styrelsen och VD i Rotundagruppen AB, Org. nr. 556799-5237
avger härmed årsredovisning och koncernredovisning för räkenskapsåret
2021-09-01 – 2022-08-31.*

Information om verksamheten

Rotundagruppen – Moderbolaget

Rotundagruppens uppdrag är att aktivt påverka den svenska renoverings-, ombyggnations- och tillbyggnationsmarknaden (ROT) mot en mer effektiv och hållbar utveckling. Vår långsiktiga vision är att vara den ledande ROT-koncernen i Sverige. Verksamheten bedrivs i dotterföretagen med stöd av en mindre organisation i Rotundagruppen.

Vår affärsidé är att genom förvärv samla marknadens bästa ROT-företag, som sedan vägleder varandra till gemensam utveckling. Med kollektiv intelligens skapar vi en effektiv och hållbar ROT-marknad.

Bygg & Teknik – våra verksamhetsområden

Rotundagruppens marknad omfattar två verksamhetsområden som vi valt att kalla Bygg & Teknik.

Bygg – entreprenadföretag inom svensk ROT-marknad.

Teknik – teknikkonsulter med inriktning på process- och projektledning samt rådgivning.

Organisation

Verksamheten bedrivs i dotterföretagen med nära samarbete mellan dotterföretagen och en liten central organisation i Rotundagruppen.

I denna organisation är VD Johan Lindberg och ekonomichef Jenny Englund centrala och arbetar operativt med stöd från externa kompetenser, styrelsen och förvärvsrådet.

På sikt ska Rotundagruppen utvecklas till en mer permanent organisation utöver VD och ekonomichef, med funktioner för hållbarhet, förvärv, samverkan- och implementeringsstöd samt kommunikation.

Rotundagruppen – Företagsgruppen

Rotundagruppen är moderbolag i en företagsgrupp där följande dotterföretag ingår:

- Robert Ljungs Bygg AB, org.nr: 556770–7251.
Rotundagruppens ägarandel: 91 %
- Tumleheds Bygg AB, org.nr: 556572–1783.
Rotundagruppens ägarandel: 100 %
- M3 Bygg AB, org.nr: 556586–4286.
Rotundagruppens ägarandel: 100 %
- Stångebro Bygg, org.nr: 556551–7561.
Rotundagruppens ägarandel: 100 %

I Rotundagruppen ingår även följande intresseföretag:

- P9 Projekt AB, org.nr: 559296–6435. Rotundagruppens ägarandel: 41 %
- Klaipeda Real Estate AB, org.nr: 559120–2386.
Rotundagruppens ägarandel: 50 %

Verksamhetsåret som gick – viktiga händelser moderbolaget

2021–2022 har varit ett aktivt och händelserikt verksamhetsår utifrån vår fastställda strategi. Fokus har legat på samverkan mellan företagen inom gruppen, utvecklingen av ingående företag, förvärv av nya företag samt fortsatt utveckling av rutiner och processer i moderbolaget.

Milstolpar under året:

- Utförande och uppföljning av aktiviteter inom vår samverkansplan, för att skapa långsiktigt värde.
- Förvärv av Stångebro Bygg AB och ytterligare andelar i Tumleheds Bygg AB, enligt nedan
- Stark omsättnings- och vinststillväxt gentemot föregående år
- Erhållande av vår första externa räntebärande finansiering om 15 mkr via dotterbolaget M3 Bygg, för delfinansiering av förvärv under året
- Varumärkes byggande aktiviteter som stärkt vår externa och interna kommunikation
- Lansering av gemensam ledarutvecklingsutbildning inom företagsgruppen

Förvärv under 2022

Under verksamhetsåret 2021–2022 har Rotundagruppern förvärvat ytterligare 18 % av aktierna i Tumleheds Bygg AB org. nr 556572–1783. Detta skedde under april och maj 2022. Ägandet uppgår därmed till totalt 100 %.

Ett nytt förvärv av 100 % av aktierna i Stångebro Bygg AB org.nr 556551–7561 genomfördes 30 juni 2022.

Dotterföretagen – viktiga händelser och framtidsutsikter

M3 Bygg AB

M3 Bygg bildades år 2000 med säte i Stockholms kommun. Företaget arbetar med ROT – entreprenad med följande verksamhetsinriktningar.

- Kulturminnesmärkta byggnader
- Kommersiella lokaler och samhällsfastigheter
- Ombyggnad av bostäder och stambyte

M3 Bygg har känt en viss påverkan från Covid-19 under verksamhetsåret, eftersom de i inledningen av pandemin tog några långvariga projekt till lägre marginal för att trygga sysselsättningen. Dessa projekt,

som har påverkat resultatet negativt, har gått i mål under verksamhetsåret.

I ett par projekt som färdigställdes under året, där ersättningsformen har varit fast pris utan indexreglering, har bolaget påverkats av ökade materialkostnader. I dagsläget har de rätt till indexreglering i de projekt som kontrakterats till fast pris.

Ett viktigt kvitto för framtiden

Andelen samverkansentreprenader uppgår nu till över hälften av M3 Byggs omsättning. Ett viktigt kvitto på företagets kompetens inom verksamhetsinriktningarna, och på att erbjudandet utifrån samarbetsmodellen – M3 Partnering: ”Vårt sätt att samverka” – har etablerats väl och utökats över tid.

Ett enskilt större projekt på fastpris har kraftigt påverkat resultatet negativt. Dock kompenseras detta delvis av övriga projekt med goda och förväntade marginaler. En viktig lärdom om att M3 Bygg ska vara än mer restriktiva i sitt anbudsurval avseende kund, projektledning och typ av projekt framåt.

Överträffat målen för året

Förfrågningsläget har varit bra under större delen av året. Efter sommaren märkte M3 Bygg dock en markant försämring. Troligen beror detta på konsekvenserna av prisökningar, räntehöjningar och en viss avvaktan kopplad till eventuellt regeringsskifte.

Årets mål var satta till en omsättning på 650 mkr och ett resultat före bokslutsdispositioner på 23 mkr. Trots viss negativ påverkan av pandemin och ett kraftigt negativt resultat i ett projekt överträffar M3 Bygg målen då omsättningen landar på ca 735 mkr och resultatet före bokslutsdispositioner och skatt på 34 mkr (4,6 %).

Framtidsutsikter, i några av bolagets pågående samverkansprojekt har beställaren aviserat en minskad omfattning. Detta kan komma att påverka möjligheten att nå de uppsatta omsättnings- och resultatmålen det kommande året, om M3 Bygg inte lyckas hitta ersättningsprojekt med motsvande omfattning. Företaget kommer dock vara fortsatt restriktivt med projekturvalet då lönsamhet alltid går före volymtillväxt.

En hållbarhetsrapport har upprättats för verksamhetsåret och finns tillgänglig på M3 Byggs hemsida: www.m3bygg.se

Robert Ljungs Bygg AB

Robert Ljungs Bygg bildades 2008 och inriktar sig på byggservice och entreprenadverksamhet, med säte i Bollnäs kommun.

Under året har ett nytt långsiktigt ramavtal tecknats med Region Gävleborg gällande byggservicearbeten i Hälsingland. Avtal har också skrivits med ett stort lokalt försäkringsbolag gällande försäkringsskador. Ljungs Bygg har under året fortsatt sitt fokus gentemot de ramavtal som tecknats tidigare år, samt jobbat för att erhålla nya ramavtal med nya kunder.

Djupare fokus på entreprenad framåt

Under året har organisationen även utvecklats gentemot entreprenadprojekt i och med utförandet och färdigställande av en ombyggnad, från ett äldreboende till ett trygghetsboende. Totalt har 31 lägenheter berörts av totalrenovering och ombyggnad, både in- och utvändigt.

Omsättningen har som förväntat ökat, och då stor del av volymen utförts enligt fastprisprincipen har de snabba materialprisökningarna påverkat vinstmarginalen.

Kommande verksamhetsår inleds med god orderingång och omsättningen bedöms hamna i linje med föregående år.

Tumleheds Bygg AB

Tumleheds Bygg bildades 1999 och är ett engagerat byggföretag som sedan starten arbetat med byggservice och försäkringsrelaterade byggsador gentemot förvaltnings- och försäkringsbolag i Göteborgsregionen.

Företaget har ett väldigt stort antal projekt löpande, ca 550 i snitt. Utifrån projektvolymen har företaget skapat en stabil organisation, med erfarna projektledare och självgående samt kompetenta hantverkare. Likaså har effektiva rutiner och processer utvecklats för att möta behovet.

Tumleheds Bygg stärker organisationen, dels genom samverkan i Rotundagruppen och dels genom att fortsätta utbilda medarbetare och rekrytera ” rätt kompetens” för företagets framtida tillväxt.

Nya ramavtal och utökade samarbeten under året

Omsättningen och rörelsemarginalen har ökat något gentemot föregående räkenskapsår. Flera nya ramavtal

har tecknats och utökade samarbeten med försäkrings- och förvaltningsbolag i Hallands och Älvsborgs län.

Under året miljöcertifierade företaget sig enligt ISO 14001. Beslut fattades även om att utveckla en mindre entreprenad del för att möta kundbehovet. Prognosen för kommande år ser fortsatt god ut och Tumleheds Bygg räknar med en omsättningsökning på 5–10 % mot föregående år.

Företaget har också tecknat avtal för att flytta till större, nyrenoverade verksamhetslokaler under oktober 2023.

Stångebro Bygg AB

Stångebro Bygg startades 1998 med gedigen erfarenhet från branschen. Företaget bedriver byggverksamhet i Östergötland och har sitt kontor i förhyrda lokaler i Linköping. De profilerar sig framför allt som ett projektorienterat företag med ansvar för helheten.

Stångebro Bygg kan traditionell byggverksamhet och har även ett stort kunnande kring att bygga i massivträ och restaurera kulturbyggnader. Dessutom har de utvecklat ett framgångsrikt arbetssätt som de kallar för Samverkansentreprenader.

Åter på banan efter pandemin

Efter två oroliga år med Covid-19 och minskad omsättning har orderingången varit stabil och omsättningsökningen ligger på cirka 20 %. Lönsamheten är fortsatt god, om än inte på samma nivåer som under åren före pandemin.

Ledningen har under det senaste året aktivt arbetat för att öka andelen projekt med löpanderäkningsavtal för att eliminera risker med prisökningar i våra projekt.

Positiv prognos kan stärkas ytterligare

Prognosen på 10 % omsättningsökning från föregående år ser förhållandevis bra ut, det rådande omvärldsläget till trots. Företaget har idag cirka 90 % av sin omsättning på löpanderäkningsavtal, vilket till stor del eliminerar riskerna med ökande priser i våra projekt. Stabiliseras omvärldsläget och världsekonomin är möjligheterna goda att bolaget inom ett par år när liknade omsättningsnivåer som före Pandemin.

P9 Projekt AB (intressebolag)

P9 Projekt bildades 1 januari 2021 med säte i Stockholms kommun. Som arbetar med rådgivning och

konsultverksamhet för projekt inom samhällsbyggnad, industri och energi med följande verksamhetsinriktningar:

- Projekt hållbar omställning
- Byggprojekt ROT (Renovering, Ombyggnad och Tillbyggnad)

P9 Projekt bidrar till ett hållbart samhälle genom systematisk förbättring av projekt i alla skeden – från förstudie och projektering till byggande, drift och underhåll. Där aktivt val sker av projekt som främjar den hållbara omställningen. Inom båda verksamhetsinriktningarna skapas skraddarsydda konsultteam, tillsammans med utvalda samarbetspartners. Tillsammans genomförs och utvecklas arbetssätt genom återkommande projekt inom nischade segment.

P9 Projekts affärsidé är att systematiskt leda och förbättra hållbara projekt med kompetens från alla projektfaser.

Hållbar omställning

P9 Projekt är rådgivare och projektledare för följande etableringar:

- Dongjins etablering och fabrik i Skellefteå som färdigställdes och driftsattes under verksamhetsåret. Dongjin levererar CNT (Carbon Nanotube) Slurry till Northvolts fabriker.
- Senior Material (Europe), som etablerar första europeiska separatorfilmproduktionsanläggningen i Eskilstuna på 50 000 kvm för tillverkning av Litiumbatterier.
- Heart Aerospace, en etablering av världens första kommersiella industri för elflygplan på Säve flygplats i Göteborg.

Byggprojekt ROT

Arbetar vi tillsammans med entreprenadbolagen inom Rotundagruppen med fokus på att öka värdet och energieffektivisera fastigheter. P9 Projekt medverkar framför allt i partneringsprojekt med projektledning och kompletta projekteringsuppdrag. I dessa projekt vidareutvecklas ett systematiskt arbetssätt genom alla skeden i nära samarbete med kunder och övriga projektintressenter. Under året har ett flertal komplexa projekt utförts tillsammans med M3 Bygg och Telge Fastigheter. Det finns goda möjligheter för utveckling

och tillväxt både med befintliga och nya kunder.

De viktigaste och mest värdefulla delarna för vår verksamhetsutövning är våra medarbetare, samarbetspartners och kunder. De är avgörande för vår leveransförmåga och trygghet och genom kontinuiteten i våra projekt skapas utveckling av vår organisation och arbetsprocesser.

Bra marknadsförutsättningar framåt

Marknadsbilden för P9 Projekt är god inom båda verksamhetsinriktningarna. P9 Projekt har en orderstock för kommande år som följer den plan som upprättades vid företagsbildandet.

P9 Projekt har goda förutsättningar för fortsatt rekrytering av kolleger, vilket också kommer öka möjligheten att vinna nya uppdrag.

Väsentliga händelser efter verksamhetsårets slut - moderbolaget

1 september 2022 förvärvades 100 % av aktierna i Sundsvalls Byggarna AB org.nr 559143 – 9095.

Ägarförhållanden

Rotundagruppen ägs direkt eller indirekt av personer som är verksamma inom koncernen. Vinstandelsstiftelsen Kubiken äger 11,35 %, Biverud Förvaltning AB 10,92 % och Jan Skägg 10,56 % och övriga aktieägares respektive kapitalandel uppgår till mindre än 10 %.

Flerårsöversikt (tkr)

<i>Koncernen</i>	<i>2021</i> <i>-2022</i>	<i>2020</i> <i>-2021</i>	<i>2019</i> <i>-2020</i>	<i>2018</i> <i>-2019</i>	<i>2017</i> <i>-2018</i>
Rörelsens intäkter	909 042	659 841	662 247	708 753	567 612
Rörelseresultat EBITA	39 000	29 906	76 452	89 212	45 966
EBITA - marginal %	4,29	4,53	11,54	12,59	8,10
Rörelseresultat	31 241	26 530	76 138	87 801	44 869
Rörelseresultat %	3,44	4,02	11,50	12,39	7,90
Resultat efter finansiella poster	33 088	29 299	76 452	89 212	45 966
Nettomarginal (%)	3,64	4,44	11,55	12,59	8,10
Årets resultat	24 819	22 684	60 156	69 436	35 855
Årets resultat justerat för övervärden	32 578	26 060	60 156	69 436	35 855
Balansomslutning	311 036	249 778	218 974	247 576	196 046
Soliditet (%)	38,40	31,58	42,91	37,89	30,28
Avkastning på eget kapital %	33,37	33,91	81,43	116,28	89,36
Avkastning på totalt kapital (%)	11,87	12,56	32,64	40,24	26,30
Kassalikviditet (%)	128,15	132,31	177,41	165,58	146,35

För definitioner av nyckeltal, se Redovisnings- och värderingsprinciper

Rotundagruppen redovisar koncernen i enlighet med K3, vilket bl a innebär att linjära avskrivningar görs på de övervärden som eventuellt uppstår vid förvärv av dotterbolag, t ex kundrelationer, varumärke och goodwill. Ett flertal av Rotundagruppens jämförelsebolag redovisar i enlighet med IFRS, där endast nedskrivningsprövning görs. För att underlätta jämförelse med dessa bolag har bolaget valt att även presentera nyckeltalet Årets resultat justerat för övervärden, i vilket gjorda avskrivningar återlagts.

Flerårsöversikt (tkr)

	2021	2020	2019	2018	2017
<i>Moderbolaget</i>	-2022	-2021	-2020	-2019	-2018
Rörelsens intäkter	837	0	0	0	0
Rörelseresultat	-2 835	-1 945	-698	-450	-168
Resultat efter finansiella poster	39 706	24 485	55 303	65 353	44 832
Årets resultat	42 706	26 425	56 403	65 353	44 999
Eget kapital	124 277	59 868	77 392	80 989	48 398
Balansomslutning	140 620	60 169	77 463	81 098	49 683
Soliditet (%)	88,38	99,50	99,91	99,87	97,41

Förändring av eget kapital

<i>Koncernen</i>	<i>Aktiekapital</i>	<i>Övrigt tillskjutet kapital</i>	<i>Annat eget kapital inkl årets resultat</i>	<i>Minoritets-intresse</i>	<i>Totalt</i>
Vid årets ingång	110 136	7 030 284	65 360 562	6 367 520	78 868 502
Nyemission	19 518	31 683 982			31 703 500
Utdelning			-10 000 000	-495 000	-10 495 000
Förvärv med innehav utan bestämmande inflytande			-1 358 312	-4 093 406	-5 451 718
Årets resultat			24 955 973	-137 210	24 818 763
<i>Vid årets utgång</i>	129 654	38 714 266	78 958 223	1 641 903	119 444 047

<i>Moderbolaget</i>	<i>Aktiekapital</i>	<i>Överkurs-fond</i>	<i>Balanserat resultat</i>	<i>Årets resultat</i>	<i>Totalt</i>
Vid årets ingång	110 136	7 030 284	26 301 901	26 425 472	59 867 793
Nyemission	19 518	31 683 982			31 703 500
Fondemission					0
Disposition enligt beslut av årets årsstämma			26 425 472	-26 425 472	0
Utdelning			-10 000 000		-10 000 000
Årets resultat				42 705 535	42 705 535
<i>Vid årets utgång</i>	129 654	38 714 266	42 727 373	42 705 535	124 276 828

Förslag till vinstdisposition

Styrelsen föreslår att till förfogande stående vinstmedel (kronor):

Balanserad vinst	42 727 374
Överkursfond	38 714 266
Årets resultat	42 705 535
	124 147 175

disponeras så att:

- till aktieägarna utdelas (22,60 kronor per aktie)	10 000 000
- i ny räkning överföres	114 147 175

Styrelsen föreslås bemyndigas att besluta om tidpunkt då utdelningen skall betalas.

Styrelsen anser att den föreslagna vinstutdelningen är försvarlig med hänsyn till de krav som verksamhetens art, omfattning och risker ställer på storleken av det egna kapitalet samt bolagets konsolideringsbehov, likviditet och ställning i övrigt.

Yttrandet ska ses mot bakgrund av den information som framgår av årsredovisningen. Företagsledningen planerar inga väsentliga förändringar av befintlig verksamhet så som väsentliga investeringar, försäljningar eller avveckling.

Koncernens och moderbolagets resultat och ställning i övrigt framgår av efterföljande resultat- och balansräkningar samt kassaflödesanalyser med noter.

Koncernens Resultaträkning

	Not	2021-09-01 -2022-08-31	2020-09-01 -2021-08-31
	1		
Nettoomsättning		907 518 614	659 162 745
Övriga rörelseintäkter		1 523 673	677 834
		909 042 287	659 840 579
<i>Rörelsens kostnader</i>			
Material och köpta tjänster		-709 593 511	-504 322 505
Övriga externa kostnader	2,3	-27 978 754	-22 375 463
Personalkostnader	4	-131 969 781	-103 019 215
Avskrivningar och nedskrivningar av materiella och immateriella anläggningstillgångar		-8 259 282	-3 593 579
		-877 801 328	-633 310 762
		31 240 958	26 529 817
<i>Rörelseresultat</i>			
<i>Resultat från finansiella poster</i>			
Resultat från andelar i intresseföretag	5	824 423	1 656 498
Övriga ränteintäkter och liknande poster		1 209 150	1 244 509
Räntekostnader och liknande resultatposter		-186 501	-131 447
		1 847 073	2 769 560
		33 088 031	29 299 377
<i>Resultat efter finansiella poster</i>			
<i>Resultat före skatt</i>			
Skatt på årets resultat	6	-8 269 268	-6 615 430
		24 818 763	22 683 947
<i>Årets resultat</i>			
<i>Hänförligt till:</i>			
Moderbolagets aktieägare		24 955 973	22 492 159
Innehav utan bestämmande inflytande		-137 210	191 788

Koncernens Balansräkning

	Not	2022-08-31	2021-08-31
	1		
TILLGÅNGAR			
<i>Anläggningstillgångar</i>			
<i>Immateriella anläggningstillgångar</i>			
Goodwill	7	52 318 030	30 387 540
Kundrelationer	8	7 443 333	-
Varumärken	9	7 636 667	-
		67 398 030	30 387 540
<i>Materiella anläggningstillgångar</i>			
Byggnader och mark	10	84 505	87 105
Maskiner och andra tekniska anläggningar	11	688 450	191 167
Inventarier, verktyg och installationer	12	1 170 571	1 076 041
		1 943 526	1 354 313
<i>Finansiella anläggningstillgångar</i>			
Andelar i intresseföretag	13,14	1 205 527	381 103
Fordringar hos intresseföretag	15	1 261 164	1 261 164
Uppskjuten skattefordran	16	70 388	54 145
Andra långfristiga fordringar	17	341 692	333 834
		2 878 771	2 030 246
<i>Summa anläggningstillgångar</i>		72 220 327	33 772 099
<i>Omsättningstillgångar</i>			
<i>Kortfristiga fordringar</i>			
Kundfordringar		109 138 461	93 242 694
Övriga fordringar		14 074 305	2 750 403
Upparbetad ej fakturerad intäkt		57 029 282	49 850 538
Förutbetalda kostnader och upplupna intäkter	18	1 945 046	1 283 627
		182 187 094	147 127 262
<i>Kortfristiga placeringar</i>			
Övriga kortfristiga placeringar		640	30 869 467
Kassa och bank		56 628 112	38 009 622
<i>Summa omsättningstillgångar</i>		238 815 846	216 006 351
SUMMA TILLGÅNGAR		311 036 173	249 778 450

Koncernens Balansräkning

	Not	2022-08-31	2021-08-31
	1		
EGET KAPITAL OCH SKULDER			
<i>Eget kapital</i>			
Aktiekapital		129 654	110 136
Övrigt tillskjutet kapital		38 714 266	7 030 284
Annat eget kapital inkl årets resultat		78 958 223	65 360 562
<i>Eget kapital hänförligt till moderbolagets aktieägare</i>		117 802 143	72 500 982
Innehav utan bestämmande inflytande		1 641 903	6 367 520
<i>Summa eget kapital</i>		119 444 047	78 868 502
<i>Avsättningar</i>			
Uppskjuten skatteskuld	19	2 489 400	4 987 052
Övriga avsättningar	20	2 741 692	2 662 840
		5 231 092	7 649 892
Kortfristiga skulder			
Skulder till kreditinstitut		14 166 666	0
Leverantörsskulder		62 422 561	40 032 873
Aktuella skatteskulder		0	1 695 485
Övriga skulder		27 844 333	19 700 942
Fakturerad men ej upparbetad intäkt		32 481 485	51 454 000
Upplupna kostnader och förutbetalda intäkter	21	49 445 989	50 376 756
		186 361 034	163 260 056
SUMMA EGET KAPITAL OCH SKULDER		311 036 173	249 778 450

Koncernens Kassaflödesanalys

	Not	2021-09-01 -2022-08-31	2020-09-01 -2021-08-31
	1		
<i>Den löpande verksamheten</i>			
Resultat efter finansiella poster		33 088 031	29 299 377
Justeringar för poster som inte ingår i kassaflödet	22	7 000 573	1 751 865
Betald skatt		-26 097 747	-8 632 982
<i>Kassaflöde från den löpande verksamheten före förändring av rörelsekapital</i>		13 990 857	22 418 260
<i>Kassaflöde från förändringar i rörelsekapital</i>			
Förändring av kortfristiga fordringar		-2 390 484	-55 592 758
Förändring av kortfristiga skulder		-17 338 849	16 509 540
<i>Kassaflöde från den löpande verksamheten</i>		-5 738 476	-16 664 958
<i>Investeringsverksamheten</i>			
Investeringar i materiella anläggningstillgångar		-1 267 864	-190 730
Försäljning av materiella anläggningstillgångar		722 514	0
Förvärv av intresseföretag		0	-164 000
Förändring av andra långfristiga fordringar		-7 858	-46 596
Förvärv av dotterföretag		-16 333 819	-16 660 499
<i>Kassaflöde från investeringsverksamheten</i>		-16 887 027	-17 061 825
<i>Finansieringsverksamheten</i>			
Nyemission		6 703 500	6 049 920
Upptagna lån		15 000 000	0
Amortering under året		-833 334	0
Utbetald utdelning		-10 495 000	-50 000 000
		10 375 166	-43 950 080
<i>Årets kassaflöde</i>		-12 250 337	-77 676 863
Likvida medel vid årets början		68 879 089	146 555 952
Likvida medel vid årets slut	23	56 628 752	68 879 089

Moderbolagets Resultaträkning

	<i>Not</i>	<i>2021-09-01 -2022-08-31</i>	<i>2020-09-01 -2021-08-31</i>
	1		
<i>Rörelsens intäkter</i>			
Nettoomsättning		837 098	0
		837 098	0
<i>Rörelsens kostnader</i>			
Övriga externa kostnader	3	-1 539 529	-1 944 528
Personalkostnader	4	-2 132 204	0
		-3 671 733	-1 944 528
<i>Rörelseresultat</i>	24	-2 834 636	-1 944 528
<i>Resultat från finansiella poster</i>			
Resultat från andelar i koncernföretag	25	42 725 000	26 055 000
Övriga ränteintäkter och liknande poster		0	375 000
Räntekostnader och liknande resultatposter	26	-184 829	0
		42 540 171	26 430 000
<i>Resultat efter finansiella poster</i>		39 705 535	24 485 472
Bokslutsdispositioner	27	3 000 000	1 940 000
<i>Resultat före skatt</i>		42 705 535	26 425 472
Skatt på årets resultat	6	0	0
<i>Årets resultat</i>		42 705 535	26 425 472

Moderbolagets Balansräkning

	Not	2022-08-31	2021-08-31
	1		
TILLGÅNGAR			
<i>Anläggningstillgångar</i>			
<i>Finansiella anläggningstillgångar</i>			
Andelar i koncernföretag	28, 29	107 699 518	43 187 800
Andelar i intresseföretag		314 000	314 000
Fordringar hos intresseföretag	15	1 261 164	1 261 164
		109 274 682	44 762 964
<i>Summa anläggningstillgångar</i>		109 274 682	44 762 964
<i>Omsättningstillgångar</i>			
<i>Kortfristiga fordringar</i>			
Fordringar hos koncernföretag		15 725 000	13 752 827
Övriga fordringar		1 533 859	1 179 947
Förutbetalda kostnader och upplupna intäkter	18	120 000	-
		17 378 859	14 932 774
Kassa och bank		13 966 026	473 515
<i>Summa omsättningstillgångar</i>		31 344 885	15 406 289
SUMMA TILLGÅNGAR		140 619 567	60 169 253

Moderbolagets Balansräkning

	Not	2022-08-31	2021-08-31
	1		
EGET KAPITAL OCH SKULDER			
<i>Eget kapital</i>			
Bundet eget kapital			
Aktiekapital		129 654	110 136
Fritt eget kapital			
Fri överkursfond		38 714 266	7 030 284
Balanserad vinst eller förlust		42 727 374	26 301 902
Årets resultat		42 705 535	26 425 472
<i>Summa fritt eget kapital</i>		124 147 175	59 757 658
<i>Summa eget kapital</i>		124 276 829	59 867 794
<i>Kortfristiga skulder</i>			
Leverantörsskulder		1 174 305	63 219
Skulder till koncernföretag		5 873 628	0
Övriga skulder		8 966 803	0
Upplupna kostnader och förutbetalda intäkter	21	328 001	238 240
		16 342 738	301 459
SUMMA EGET KAPITAL OCH SKULDER		140 619 567	60 169 253

Moderbolagets Kassaflödesanalys

	Not	2021-09-01 -2022-08-31	2020-09-01 -2021-08-31
	1		
<i>Den löpande verksamheten</i>			
Resultat efter finansiella poster		39 705 535	24 485 472
Justeringar för poster som inte ingår i kassaflödet	22	-42 725 000	-21 505 000
<i>Kassaflöde från den löpande verksamheten före förändring av rörelsekapital</i>		-3 019 465	2 980 472
<i>Kassaflöde från förändring av rörelsekapital</i>			
Förändring av kortfristiga fordringar		13 278 915	66 613 708
Förändring av kortfristiga skulder		37 141 279	230 897
<i>Kassaflöde från den löpande verksamheten</i>		47 400 729	69 825 077
<i>Investeringsverksamheten</i>			
Förvärv av andelar i koncernföretag		-30 611 718	-35 367 800
Förvärv av andelar i intresseföretag		0	-164 000
<i>Kassaflöde från investeringsverksamheten</i>		-30 611 718	-35 531 800
<i>Finansieringsverksamheten</i>			
Nyemission		6 703 500	6 049 920
Upptagen checkkredit		0	0
Amortering under året		0	0
Utbetald utdelning		-10 000 000	-50 000 000
		-3 296 500	-43 950 080
<i>Årets kassaflöde</i>		13 492 511	-9 656 803
Likvida medel vid årets början		473 515	10 130 318
Likvida medel vid årets slut	23	13 966 026	473 515

Not 1

Redovisnings- och värderingsprinciper

Allmänna upplysningar

Årsredovisningen och koncernredovisningen är upprättad i enlighet med årsredovisningslagen och BFNAR 2012:1 Årsredovisning och koncernredovisning (K3).

Fordringar har upptagits till de belopp varmed de beräknas inflyta.

Övriga tillgångar och skulder har upptagits till anskaffningsvärden där inget annat anges.

Redovisningsprinciperna är oförändrade jämfört med föregående år.

Årsredovisningen är upprättad i svenska kronor och beloppen anges i kr om inget annat anges.

Pågående entreprenadarbeten och liknande

Inkomster från uppdrag på löpande räkning redovisas som intäkt i takt med att arbetet utförs och material levereras eller förbrukas innebärande att vinsten från uppdragen avräknas successivt.

Om det inte är sannolikt att betalning kommer att erhållas för belopp som redan har redovisats som intäkt redovisas det belopp som sannolikt inte kommer att erhållas som en kostnad.

I balansräkningen jämförs redovisade intäkter med de belopp som fakturerats beställaren under samma period. Om de fakturerade beloppen överstiger den redovisade intäkten utgör mellanskillnaden en skuld, vilken redovisas som fakturerad men ej upparbetad intäkt. Om intäkten överstiger de fakturerade beloppen utgör mellanskillnaden en fordran vilken redovisas som upparbetad men ej fakturerad intäkt.

Inkomster från uppdrag till fast pris redovisas som intäkt enligt uppdragens respektive färdigställandegrad, så kallad successiv vinstavräkning. Färdigställandegraden fastställs huvudsakligen genom att jämföra nedlagda uppdragsutgifter med totala uppdragsutgifter.

När utfallet kan beräknas på ett tillförlitligt sätt redovisas uppdragsinkomsten och hänförliga uppdragsutgifter i resultaträkningen med utgångspunkt från färdigställandegraden av aktiviteterna på balansdagen.

Om det ekonomiska utfallet av ett uppdrag inte kan beräknas på ett tillförlitligt sätt redovisas en intäkt endast med ett belopp som motsvarar de uppkomna uppdragsutgifter som sannolikt kommer att ersättas av beställaren. Om det är sannolikt att de totala uppdragsutgifterna kommer att överstiga den totala uppdragsinkomsten från ett uppdrag redovisas den befarade förlusten som en kostnad omgående i resultaträkningen.

För pågående fastprisprojekt per 2022-08-31 uppgår totala upparbetade intäkter till 335 598 tkr, fakturerade belopp till 355 738 tkr och av beställaren innehållna medel 2 710 tkr.

Koncernredovisning

Konsolideringsmetod

Koncernredovisningen har upprättats enligt förvärvsmetoden. Detta innebär att förvärvade verksamheter identifierbara tillgångar och skulder redovisas till marknadsvärde enligt upprättad förvärvsanalys. Överstiger verksamhetens anskaffningsvärde det beräknade marknadsvärdet av de förväntade nettotillgångarna enligt förvärvsanalysen redovisas skillnaden som goodwill, kundrelationer och varumärke.

Intresseföretag och Gemensamt styrt företag

Som intresseföretag räknas sådana företag där företaget har ett betydande men inte bestämmande inflytande. Ett betydande inflytande anses normalt föreligga när företaget äger minst 20 % men inte mer än 50 % av rösterna i ett annat företag.

Transaktioner mellan koncernföretag

Koncerninterna fordringar och skulder samt transaktioner mellan koncernföretag liksom orealiserade vinster elimineras i sin helhet. Orealiserade förluster elimineras också såvida inte transaktionen motsvarar ett nedskrivningsbehov.

Förändring av internvinst under räkenskapsåret har elimineras i koncernresultaträkningen.

Immateriella tillgångar (övervärden)

Övervärde representerar den skillnad som uppkommer om anskaffningsvärdet för den förvärvade enheten är högre än värdet på den förvärvade enhetens nettotillgångar. Intill bokslutet 2021-08-31 redovisades identifierade övervärden endast såsom goodwill, med en linjär avskrivningsperiod om 5 år.

Fr o m 2021-09-01 identifieras förvärvade övervärden i tre kategorier; kundrelationer, varumärke samt goodwill. Vid förvärvstidpunkten redovisas de uppkomna övervärdena som en tillgång i balansräkningen.

Kundrelationer

Värderas som fritt diskonterat kassaflöde baserat på framtida estimerade intäktsflöden till antagen tillväxtfaktor, minskat med genomsnittlig fallande "kvarhållande faktor", under en period av 5 år. Det beräknade värdet skrivs ned linjärt över 5 år.

Varumärke

Värderas som fritt diskonterat kassaflöde baserat på framtida estimerade intäktsflöden till antagen tillväxtfaktor, multiplicerat med estimerad "kostnad" för Royalty (simulering av rätten till intäktsflödet). Den diskonterade kostnaden beräknas över en period av 10 år (avser minst den tiden som Rotundagruppen AB räknar med att äga bolaget). Skrivs ned linjärt över 5 år. För förvärv av bolag som verkat under en period understigande 5 år beräknas inget värde för varumärket.

Goodwill

Värderas till verkligt värde baserat på totalt övervärde minskat med diskonterade värden för kundrelationer och varumärke. Skrivs ned över 5 – 10 år utifrån den period som posten bedöms generera ekonomiska fördelar beroende på det förvärvade företagets storlek och verksamhetstid.

Materiella anläggningstillgångar

Materiella anläggningstillgångar redovisas till anskaffningsvärde minskat med ackumulerade avskrivningar enligt plan och eventuella nedskrivningar.

Avskrivningsperiod för goodwill är beräknad utifrån den period som posten bedöms generera ekonomiska fördelar.

Maskiner och andra tekniska anläggningar 5 år
Inventarier, verktyg och installationer 5 år
Byggnader 25 år

För vissa av de materiella anläggningstillgångarna som byggnader har skillnaden i förbrukningen av betydande komponenter bedömts vara väsentlig. Dessa tillgångar har därför delats upp i komponenter vilka skrivs av separat.

Byggnaden består av ett antal komponenter med olika nyttjandeperioder. Huvudindelningen är byggnader och mark. Ingen avskrivning sker på komponenten mark vars nyttjandeperiod bedöms som obegränsad.

Följande komponenter har identifierats och ligger till grund för avskrivningen på byggnader:

- Stomme och Grund
- Fasad
- Yttertak
- Elinstallationer
- Markanläggningar

Leasingavtal

Företaget redovisar samtliga leasingavtal, såväl finansiella som operationella, som operationella leasingavtal. Operationella leasingavtal redovisas som en kostnad linjärt över leasingperioden.

Inkomstskatter

Aktuell skatt

Aktuell skatt avser inkomstskatt för innevarande räkenskapsår samt den del av tidigare räkenskapsårs inkomstskatt som ännu inte redovisats. Aktuell skatt beräknas utifrån den skattesats som gäller per balansdagen.

Avsättningar

Som avsättning har redovisats förpliktelser gentemot tredje man som är hänförliga till räkenskapsåret eller tidigare räkenskapsår och som på balansdagen antingen är säkra eller sannolika till sin förekomst men oviss till belopp eller till den tidpunkt då de ska infrias.

Ersättningar till anställda

Ersättningar till anställda avser alla former av ersättningar som företaget lämnar till de anställda. Kortfristiga ersättningar utgörs av bland annat löner, betald semester, betald frånvaro, bonus och ersättning efter avslutad anställning (pension). Kortfristiga ersättningar redovisas som kostnad och en skuld då det finns en legal eller informell förpliktelse att betala ut en ersättning till följd av en tidigare händelse och en tillförlitlig uppskattning av beloppet kan göras.

I företaget finns endast avgiftsbestämda pensionsplaner. Som avgiftsbestämda planer klassificeras planer där fastställda avgifter betalas och det inte finns förpliktelser att betala något ytterligare, utöver dessa avgifter.

Utgifter för avgiftsbestämda planer redovisas som en kostnad under den period de anställda utför de tjänster som ligger till grund för förpliktelsen.

Koncernbidrag

Erhållna och lämnade koncernbidrag redovisas som bokslutsdispositioner.

Kassaflödesanalys

Kassaflödesanalysen upprättas enligt indirekt metod. Det redovisade kassaflödet omfattar endast transaktioner som medfört in- eller utbetalningar.

Som likvida medel klassificerar företaget, förutom kassamedel, disponibla tillgodohavanden hos banker och andra kreditinstitut samt kortfristiga likvida placeringar som är noterade på en marknadsplats och har en kortare löptid än tre månader från anskaffningstidpunkten. Förändringar i spärrade medel redovisas i investeringsverksamheten.

Nyckeltalsdefinitioner

Nettoomsättning

Rörelsens huvudintäkter, fakturerade kostnader samt intäktskorrigeringar.

Rörelseresultat EBITA

Rörelseresultat före amorteringar på förvärvade övervärden.

EBITA - marginal %

Rörelseresultat EBITA i procent av nettoomsättning.

Rörelseresultat

Resultat före finansiella poster, bokslutsdispositioner och skatt

Rörelseresultat %

Rörelseresultat i procent av nettoomsättning.

Resultat efter finansiella poster

Resultat efter finansiella intäkter och kostnader, men före extraordinära intäkter och kostnader, bokslutsdispositioner och skatter.

Nettomarginal (%)

Resultat efter finansiella poster i procent av nettoomsättning.

Årets resultat

Resultat efter skatt.

Årets resultat justerat för övervärden

Årets resultat inkl återläggning av amortering på förvärvade övervärden.

Balansomslutning

Företagets samlade tillgångar.

Soliditet (%)

Justerat eget kapital (eget kapital och obeskattade reserver med avdrag för uppskjuten skatt) i procent av balansomslutning.

Avkastning på eget kap. (%)

Resultat efter finansiella poster i procent av justerat genomsnittligt eget kapital (eget kapital och obeskattade reserver med avdrag för uppskjuten skatt).

Avkastning på totalt kap. (%)

Rörelseresultat plus finansiella intäkter i procent av genomsnittlig balansomslutning.

Kassalikviditet (%)

Omsättningstillgångar i procent av kortfristiga skulder.

Uppskattningar och bedömningar

Upprättandet av bokslut och tillämpning av redovisningsprinciper, baseras ofta på ledningens bedömningar, uppskattningar och antaganden som anses vara rimliga vid den tidpunkt då bedömningen görs. Uppskattningar och bedömningar är baserade på historiska erfarenheter och ett antal andra faktorer, som under rådande omständigheter anses vara rimliga. Resultatet av dessa används för att bedöma de redovisade värdena på tillgångar och skulder, som inte annars framgår tydligt från andra källor. Det verkliga utfallet kan avvika från dessa uppskattningar och bedömningar. Uppskattningar och antaganden ses över regelbundet.

Enligt företagsledningen är väsentliga bedömningar avseende tillämpade redovisningsprinciper samt källor till osäkerhet i uppskattningar, främst relaterade till koncernens successiva vinstavräkning av pågående projekt.

Not 2

Leasingavtal

Koncernen

Årets leasingkostnader avseende leasingavtal, uppgår till 5 921 898 kronor.
Föregående års leasingkostnader uppgick till 4 637 891 kr.

Viktigaste avtalen avser hyra av lokaler. Framtida leasingavgifter, för icke uppsägningsbara leasingavtal, förfaller till betalning enligt följande:

	<i>Not</i>	<i>2021-09-01</i> <i>-2022-08-31</i>	<i>2020-09-01</i> <i>-2021-08-31</i>
Inom ett år	1	3 771 453	4 371 219
Senare än ett år men inom fem år		2 402 697	4 579 386
Senare än fem år		0	115 098
		6 174 150	9 065 703

Not 3

Arvode till revisorer

Koncernen

Med revisionsuppdrag avses granskning av årsredovisningen och bokföringen samt styrelsens och verkställande direktörens förvaltning, övriga arbetsuppgifter som det ankommer på bolagets revisor att utföra samt rådgivning eller annat biträde som föranleds av iakttagelser vid sådan granskning eller genomförandet av sådana övriga arbetsuppgifter.

	<i>2021-09-01</i> <i>-2022-08-31</i>	<i>2020-09-01</i> <i>-2021-08-31</i>
<i>Mazars AB</i>		
Revisionsuppdrag	337 430	470 908
Övriga tjänster	105 270	0
	<u>442 700</u>	<u>470 908</u>
<i>Fridolf Revision AB</i>		
Revisionsuppdrag	41 834	0
Revisionsverksamhet utöver revisionsuppdraget	30 931	0
Övriga tjänster	11 270	0
	<u>84 035</u>	<u>0</u>

Moderbolaget

Med revisionsuppdrag avses granskning av årsredovisningen och bokföringen samt styrelsens och verkställande direktörens förvaltning, övriga arbetsuppgifter som det ankommer på bolagets revisor att utföra samt rådgivning eller annat biträde som föranleds av iakttagelser vid sådan granskning eller genomförandet av sådana övriga arbetsuppgifter.

	<i>2021-09-01</i> <i>-2022-08-31</i>	<i>2020-09-01</i> <i>-2021-08-31</i>
<i>Mazars AB</i>		
Revisionsuppdrag	58 425	65 407
Övriga tjänster	102 705	0
	<u>161 130</u>	<u>65 407</u>

Not 4

Anställda och personalkostnader

Koncernen	2021-09-01 -2022-08-31	2020-09-01 -2021-08-31
<i>Medelantal anställda</i>		
Kvinnor	13	11
Män	147	112
	<u>160</u>	<u>123</u>
<i>Löner och andra ersättningar</i>		
Styrelse och verkställande direktör	4 873 166	2 208 032
Övriga anställda	90 127 203	66 003 955
	<u>95 000 369</u>	<u>68 211 987</u>
<i>Sociala kostnader</i>		
Pensionskostnader för styrelse och verkställande direktör	835 101	718 197
Pensionskostnader för övriga anställda	7 335 136	7 810 448
Övriga sociala avgifter enligt lag och avtal	31 847 419	23 485 522
	<u>40 017 656</u>	<u>32 014 167</u>
<i>Total löner, ersättningar, sociala kostnader och pensionskostnader</i>	135 018 025	100 226 154
<i>Könsfördelning bland ledande befattningshavare, %</i>		
Andel kvinnor i styrelsen	5	8
Andel män i styrelsen	95	92
Andel kvinnor bland övriga ledande befattningshavare	30	38
Andel män bland övriga ledande befattningshavare	70	63
<i>Moderbolaget</i>		
<i>Medelantal anställda</i>		
Kvinnor	0	0
Män	1	0
	<u>1</u>	<u>0</u>
<i>Löner och andra ersättningar</i>		
Styrelse och verkställande direktör	1 316 360	0
Övriga anställda	0	0
	<u>1 316 360</u>	<u>0</u>

2021-09-01
-2022-08-31

2020-09-01
-2021-08-31

Sociala kostnader

Pensionskostnader för styrelse och verkställande direktör	250 334	0
Pensionskostnader för övriga anställda	0	0
Övriga sociala avgifter enligt lag och avtal	434 403	0
	684 737	0

Total löner, ersättningar, sociala kostnader och pensionskostnader

2 001 097 0

Könsfördelning bland ledande befattningshavare, %

Andel kvinnor i styrelsen	0	0
Andel män i styrelsen	100	100
Andel kvinnor bland övriga ledande befattningshavare	0	0
Andel män bland övriga ledande befattningshavare	100	100

VD för moderbolaget har 6 månaders uppsägningstid vilket är ömsesidigt från båda parter

Not 5

Resultat från andelar i intresseföretag och gemensamt styrda företag

Koncernen

2021-09-01
-2022-08-31

2020-09-01
-2021-08-31

Resultatandel	824 423	443 642
Avskrivning goodwill	0	-828 844
Värdetförändring	0	2 041 700
	824 423	1 656 498

Not 6

Aktuell och uppskjuten skatt

Koncernen

	2021-09-01 -2022-08-31	2020-09-01 -2021-08-31
Skatt på årets resultat		
Aktuell skatt	-11 368 920	-6 394 057
Uppskjuten skatt	3 067 696	-221 373
Ändrad beskattning	31 956	0
	<u>-8 269 268</u>	<u>-6 615 430</u>

Avstämning av effektiv skatt

	Procent	2021-09-01 -2022-08-31	Procent	2020-09-01 -2021-08-31
Redovisat resultat före skatt		33 088 031		29 299 377
Skatt enligt gällande skattesats	20,60	-6 816 134	21,40	-6 270 067
Ej avdragsgilla kostnader		-1 664 001		-1 046 484
Ej skattepliktiga intäkter		437 741		673 684
Under året utnyttjande av tidigare års underskottskottsavdrag vars skattevärde ej redovisas som tillgång		13 710		0
Uppräkningsbelopp återföring periodiseringsfond		-242 155		0
Effekt av olika skattesatser		0		60 319
Schablonränta periodiseringsfond		-30 385		-31 913
Ej utnyttjade underskottsavdrag		0		-969
Ändrad beskattning		31 956		0
Redovisad effektiv skatt	24,99	-8 269 268	22,58	-6 615 430

Moderbolaget

	<i>2021-09-01</i> <i>-2022-08-31</i>	<i>2020-09-01</i> <i>-2021-08-31</i>
Skatt på årets resultat		
Aktuell skatt	0	0
Uppskjuten skatt	0	0
	<u>0</u>	<u>0</u>

Avstämning av effektiv skatt

	<i>Procent</i>	<i>2021-09-01</i> <i>-2022-08-31</i>	<i>Procent</i>	<i>2020-09-01</i> <i>-2021-08-31</i>
Redovisat resultat före skatt		42 705 535		26 425 472
Skatt enligt gällande skattesats	20,60	-8 797 340	21,40	-5 655 051
Ej avdragsgilla kostnader		-17 720		0
Ej skattepliktiga intäkter		8 801 350		5 656 020
Under året utnyttjande av tidigare års underskottskottsavdrag vars skattevärde ej redovisas som tillgång		13 710		0
Effekt av olika skattesatser		0		0
Schablonränta periodiseringsfond		0		0
Ej utnyttjade underskottskottsavdrag		0		-969
<i>Redovisad effektiv skatt</i>	0,00	0	0,00	0

Not 7

Goodwill

Koncernen

	2022-08-31	2021-08-31
<i>Anskaffning</i>		
Ingående anskaffningsvärde	33 763 597	0
Övertaget vid förvärv	8 187 842	0
Förvärv under året	29 169 366	33 763 597
<i>Utgående ackumulerande anskaffningsvärden</i>	<u>71 120 805</u>	<u>33 763 597</u>
<i>Avskrivning</i>		
Ingående avskrivningar	-3 376 057	0
Övertaget vid förvärv	-8 187 842	0
Årets avskrivningar	-7 238 876	-3 376 057
<i>Utgående ackumulerande avskrivningar</i>	<u>-18 802 775</u>	<u>-3 376 057</u>
<i>Utgående redovisat värde</i>	52 318 030	30 387 540

Not 8

Kundrelationer

Koncernen

	2022-08-31	2021-08-31
<i>Anskaffning</i>		
Ingående anskaffningsvärde	0	0
Förvärv under året	7 700 000	0
<i>Utgående ackumulerande anskaffningsvärden</i>	<u>7 700 000</u>	<u>0</u>
<i>Avskrivning</i>		
Ingående avskrivningar	0	0
Årets avskrivningar	-256 667	0
<i>Utgående ackumulerande avskrivningar</i>	<u>-256 667</u>	<u>0</u>
<i>Utgående redovisat värde</i>	7 443 333	0

Not 9

Varumärke

Koncernen

	2022-08-31	2021-08-31
<i>Anskaffning</i>		
Ingående anskaffningsvärde	0	0
Förvärv under året	7 900 000	0
<i>Utgående ackumulerande anskaffningsvärden</i>	7 900 000	0
<i>Avskrivning</i>		
Ingående avskrivningar	0	0
Årets avskrivningar	-263 333	0
<i>Utgående ackumulerande avskrivningar</i>	-263 333	0
<i>Utgående redovisat värde</i>	7 636 667	0

Not 10

Byggnader och mark

Koncernen

	2022-08-31	2021-08-31
<i>Anskaffning</i>		
Ingående anskaffningsvärde	144 720	0
Övertaget vid förvärv	0	144 720
<i>Utgående ackumulerande anskaffningsvärden</i>	144 720	144 720
<i>Avskrivning</i>		
Ingående avskrivningar	-57 615	0
Övertaget vid förvärv	0	-53 927
Årets avskrivningar	-2 600	-3 688
<i>Utgående ackumulerande avskrivningar</i>	-60 215	-57 615
<i>Utgående redovisat värde</i>	84 505	87 105

Not 11

Maskiner och andra tekniska anläggningar

Koncernen

	2022-08-31	2021-08-31
<i>Anskaffning</i>		
Ingående anskaffningsvärde	370 000	0
Övertaget vid förvärv	0	370 000
Årets inköp	665 216	0
<i>Utgående ackumulerande anskaffningsvärden</i>	<u>1 035 216</u>	<u>370 000</u>
<i>Avskrivning</i>		
Ingående avskrivningar	-178 833	0
Övertaget vid förvärv	0	-129 500
Årets avskrivningar	-167 933	-49 333
<i>Utgående ackumulerande avskrivningar</i>	<u>-346 766</u>	<u>-178 833</u>
<i>Utgående redovisat värde</i>	688 450	191 167

Not 12

Inventarier, verktyg och installationer

Koncernen

	2022-08-31	2021-08-31
<i>Anskaffning</i>		
Ingående anskaffningsvärde	1 937 991	444 418
Övertaget vid förvärv	166 995	1 678 571
Årets Inköp	602 648	190 730
Försäljning/utrangering	-322 855	-375 728
<i>Utgående ackumulerande anskaffningsvärden</i>	<u>2 384 779</u>	<u>1 937 991</u>
<i>Avskrivning</i>		
Ingående avskrivningar	-861 950	-444 418
Övertaget vid förvärv	-135 863	-605 015
Årets avskrivningar	-329 873	-188 245
Försäljning/utrangering	113 478	375 728
<i>Utgående ackumulerande avskrivningar</i>	<u>-1 214 208</u>	<u>-861 950</u>
<i>Utgående redovisat värde</i>	1 170 571	1 076 041

Not 13

Andelar i intresseföretag och gemensamt styrda företag

Koncernen

	2022-08-31	2021-08-31
<i>Anskaffning</i>		
Ingående anskaffningsvärde	381 103	6 360 605
Inköp	0	164 000
Omklassificeringar	0	-6 218 063
Årets resultatandel	824 424	74 561
<i>Utgående ackumulerat anskaffningsvärde</i>	1 205 527	381 103
<i>Utgående redovisat värde</i>	1 205 527	381 103

Moderbolaget

	2022-08-31	2021-08-31
<i>Anskaffning</i>		
Ingående anskaffningsvärde	314 000	5 898 000
Inköp	0	164 000
Förvärv av ej bestämmande inflytande	0	-5 748 000
<i>Utgående ackumulerat anskaffningsvärde</i>	314 000	314 000
<i>Utgående redovisat värde</i>	314 000	314 000

Not 14

Specifikation andelar i intresseföretag

Koncernen

<i>Företag</i>	<i>Kapital-andel, %</i>	<i>Rösträtts-andel, %</i>	<i>Antal andelar</i>	<i>Bokfört värde</i>
Klaipeda Real Estate AB	50	50	500	106 702
P9 Projekt AB	41	41	410	1 098 824
				1 205 526

<i>Företag</i>	<i>Ogr. Nr.</i>	<i>Säte</i>	<i>Eget kapital</i>	<i>Resultat</i>
Klaipeda Real Estate AB	559120-2386	Stockholm	213 404	73 913
P9 Projekt AB	559296-6435	Stockholm	2 680 060	1 920 650

Eget kapital och resultat avser 100% av bolagens egna kapital respektive resultat vid verksamhetsårets utgång.

Moderbolaget

<i>Företag</i>	<i>Kapital-andel, %</i>	<i>Rösträtts-andel, %</i>	<i>Antal andelar</i>	<i>Bokfört värde</i>
Klaipeda Real Estate AB	50	50	500	150 000
P9 Projekt AB	41	41	410	164 000
				314 000

<i>Företag</i>	<i>Ogr. Nr.</i>	<i>Säte</i>
Klaipeda Real Estate AB	559120-2386	Stockholm
P9 Projekt AB	559296-6435	Stockholm

Not 15

Fordringar hos intresseföretag

Koncernen

	2022-08-31	2021-08-31
<i>Anskaffning</i>		
Ingående anskaffningsvärde	1 261 164	1 261 164
<i>Utgående ackumulerat anskaffningsvärde</i>	1 261 164	1 261 164
<i>Utgående redovisat värde</i>	1 261 164	1 261 164

Moderbolaget

	2022-08-31	2021-08-31
<i>Anskaffning</i>		
Ingående anskaffningsvärde	1 261 164	1 261 164
<i>Utgående ackumulerat anskaffningsvärde</i>	1 261 164	1 261 164
<i>Utgående redovisat värde</i>	1 261 164	1 261 164

Not 16

Uppskjuten skatt på temporära skillnader

Koncernen

Förändring av uppskjuten skatt

	<i>Belopp vid årets ingång</i>	<i>Redovisas i resultaträk- ningen</i>	<i>Redovisas mot eget kapital</i>	<i>Belopp vid årets utgång</i>
Avdragsgilla temporära skillnader	54 145	16 243	0	70 388

Not 17

Andra långfristiga fordringar

Koncernen

	2022-08-31	2021-08-31
<i>Anskaffning</i>		
Ingående anskaffningsvärde	333 834	0
Övertaget vid förvärv	0	287 238
Årets förändring	7 858	46 596
<i>Utgående ackumulerat anskaffningsvärde</i>	<u>341 692</u>	<u>333 834</u>
<i>Utgående redovisat värde</i>	341 692	333 834

Not 18

Förutbetalda kostnader och upplupna intäkter

Koncernen

	8/31/2022	8/31/2021
Övriga förutbetalda kostnader	1 417 512	746 124
Förutbetald försäkring	527 534	537 503
	<u>1 945 046</u>	<u>1 283 627</u>
<i>Utgående redovisat värde</i>	1 945 046	1 283 627

Not 19

Uppskjuten skatteskuld

Koncernen

	2022-08-31	2021-08-31
Belopp vid årets ingång	4 987 052	3 481 600
Årets avsättningar	255 641	275 518
Under året återförda belopp	-4 955 293	0
Övertaget vid förvärv	2 202 000	1 229 934
<i>Belopp vid årets utgång</i>	<u>2 489 400</u>	<u>4 987 052</u>

Not 20

Övriga avsättningar

Koncernen

	2022-08-31	2021-08-31
Belopp vid årets ingång	2 662 840	2 400 000
Årets avsättningar	78 852	262 840
<i>Belopp vid årets utgång</i>	<i>2 741 692</i>	<i>2 662 840</i>

Posten avser garantiavsättning 2.400.000 kr samt avsättning för pension 341 692 kr som säkerhetsställts genom en av koncernen tecknad kapitalförsäkring.

Not 21

Upplupna kostnader och förutbetalda intäkter

Koncernen

	2022-08-31	2021-08-31
Upplupna löneskostnader	36 459 121	30 128 336
Övriga upplupna kostnader	555 868	609 420
Upplupna kostnader pågående och slutförda projekt	12 431 000	19 639 000
	49 445 989	50 376 756

Moderbolaget

	2022-08-31	2021-08-31
Upplupna lönekostnader	154 504	0
Övriga upplupna kostnader	173 497	238 240
	328 001	238 240

Not 22

Justering för poster som inte ingår i kassaflödet

Koncernen

	2022-08-31	2021-08-31
Avskrivningar	8 259 282	3 593 579
Resultat från intresseföretag	-824 424	-1 656 468
Avsättning	78 852	262 840
Rearesultat inventarier	-513 137	-448 056
	<u>7 000 573</u>	<u>1 751 895</u>

Moderbolaget

	2022-08-31	2021-08-31
Ej utbetald utdelning från dotterföretag	-42 725 000	-21 505 000

Not 23

Likvida medel

Koncernen

	2022-08-31	2021-08-31
Kassa och bank	56 628 112	38 009 621
Kortfristiga placeringar	640	30 869 467
	<u>56 628 752</u>	<u>68 879 088</u>

Moderbolaget

	2022-08-31	2021-08-31
Kassa och bank	13 966 026	473 515
	<u>13 966 026</u>	<u>473 515</u>

Not 24

Inköp och försäljning mellan koncernföretag

Moderbolaget

	<i>2021-09-01</i> <i>-2022-08-31</i>	<i>2021-09-01</i> <i>-2022-08-31</i>
Andel av årets totala inköp som skett från andra företag i koncernen, %	12,10	33,60
Andel av årets totala försäljningar som skett till andra företag i koncernen, %	100,00	0,00

Not 25

Resultat från andelar i koncernföretag

Moderbolaget

	<i>2021-09-01</i> <i>-2022-08-31</i>	<i>2020-09-01</i> <i>-2021-08-31</i>
Anteciperad utdelning	42 725 000	21 505 000
	<u>42 725 000</u>	<u>21 505 000</u>

Not 26

Räntekostnader och liknande resultatposter

Moderbolaget

	<i>2021-09-01</i> <i>-2022-08-31</i>	<i>2020-09-01</i> <i>-2021-08-31</i>
Räntekostnader till koncernföretag	-94 259	0
Övrigt	-90 570	0
	<u>-184 829</u>	<u>0</u>

Not 27

Bokslutsdispositioner

Moderbolaget

	<i>2021-09-01</i> <i>-2022-08-31</i>	<i>2020-09-01</i> <i>-2021-08-31</i>
Mottagna koncernbidrag	3 000 000	1 940 000
	<u>3 000 000</u>	<u>1 940 000</u>

Not 28

Specifikation andelar i koncernföretag

Moderbolaget

<i>Företag</i>	<i>Kapital- andel, %</i>	<i>Rösträtts- andel, %</i>	<i>Antal aktier</i>	<i>Bokfört värde</i>
M3 Bygg AB	100	100	5 000	2 072 000
Robert Ljungs Bygg AB	91	91	910	21 608 000
Tumleheds Bygg AB	100	100	1 000	24 983 518
Stångebro Bygg AB	100	100	10 660	59 036 000
				107 699 518

<i>Företag</i>	<i>Org.nr</i>	<i>Säte</i>
M3 Bygg AB	556586-4286	Stockholm
Robert Ljungs Bygg AB	556770-7251	Bollnäs
Tumleheds Bygg AB	556572-1783	Göteborg
Stångebro Bygg AB	556551-7561	Linköping

Not 29

Andelar i koncernföretag

Moderbolaget

	<i>2021-09-01 -2022-08-31</i>	<i>2020-09-01 -2021-08-31</i>
<i>Anskaffning</i>		
Ingående anskaffningsvärde	43 187 800	2 072 000
Förvärv	64 511 718	35 837 800
Omklassificeringar	0	5 278 000
	107 699 518	43 187 800

Not 30

Antal aktier och kvotvärde

Moderbolaget

<i>Benämning</i>	<i>Antal aktier</i>	<i>Kvot-värde</i>
Värde vid årets början	3 694	29,810
Split 1 till 100 riktad till befintliga aktieägare	365 706	-29,512
Nyemission: BKA Holding AB (Tumleheds Bygg AB)	7 700	0,298
Nyemission: Vinstandelsstiftelsen Kubiken	12 800	0,298
Nyemission: Tidigare ägare i Stångebro Bygg AB	44 964	0,298
<i>Värde vid årets utgång</i>	434 864	0,298

Not 31

Ställda säkerheter och eventalförpliktelser

Koncernen

	2022-08-31	2021-08-31
<i>För skulder till kreditinstitut</i>		
Företagsinteckningar	19 070 000	4 070 000
15 mkr avser kredit upptagen hos SEB för vilken covenanten rapporteras kvartalsvis.		
<i>För pensionsförpliktelser</i>		
Övriga ställda säkerheter	341 692	262 840
Moderbolaget		
<i>Eventalförpliktelser</i>		
Borgensåtagande till förmån för dotterbolag	14 166 666	0

Not 32

Disposition av vinst eller förlust

Moderbolaget

	2022-08-31
<i>Förslag till vinstdisposition</i>	
Styrelsen föreslår att till förfogande stående vinstmedel:	
Balanserad vinst	42 727 374
Överkursfond	38 714 266
Årets resultat	42 705 535
	<hr/>
	124 147 175
<i>Disponeras så att:</i>	
- till aktieägare utdelas (22,60 kronor per aktie)	10 000 000
- i ny räkning överförs	114 147 175
	<hr/>
	124 147 175

Not 33

Väsentliga händelser efter verksamhetsårets slut

1 september 2022 förvärvades 100 % av aktierna i Sundsvalls Byggarna AB org.nr 559143 – 9095. Köpeskillingen erlades genom ett kontantvederlag och delvis med en kvittningsemission av aktier i Rotundagruppen

Stockholm den dag som framgår av respektive elektronisk signatur

Olof Alderling
Ordföranden

Jan Skägg

Ted Biverud

Thomas Jansson

Johnny Alvarsson

Johan Lindberg
Verkställande direktör

Revisorspåteckning

Vår revisionsberättelse har lämnats i Stockholm den dagen som framgår av vår elektroniska signatur

Mazars AB

Mikael Fredstrand
Auktoriserad revisor

REVISIONSBERÄTTELSE

Till bolagsstämman i Rotundagruppen AB
Org. nr 556799-5237

Rapport om årsredovisningen och koncernredovisningen

Uttalanden

Vi har utfört en revision av årsredovisningen och koncernredovisningen för Rotundagruppen AB för räkenskapsåret 1 september 2021 - 31 augusti 2022. Bolagets årsredovisning och koncernredovisning ingår på sidorna 33 - 71 i detta dokument.

Enligt vår uppfattning har årsredovisningen och koncernredovisningen upprättats i enlighet med årsredovisningslagen och ger en i alla väsentliga avseenden rättvisande bild av moderbolagets och koncernens finansiella ställning per den 31 augusti 2022 och av dessas finansiella resultat och kassaflöde för året enligt årsredovisningslagen. Förvaltningsberättelsen är förenlig med årsredovisningens och koncernredovisningens övriga delar.

Vi tillstyrker därför att bolagsstämman fastställer resultaträkningen och balansräkningen för moderbolaget och koncernen.

Grund för uttalanden

Vi har utfört revisionen enligt International Standards on Auditing (ISA) och god revisionssed i Sverige. Vårt ansvar enligt dessa standarder beskrivs närmare i avsnittet *Revisorns ansvar*. Vi är oberoende i förhållande till moderbolaget och koncernen enligt god revisorssed i Sverige och har i övrigt fullgjort vårt yrkesetiska ansvar enligt dessa krav.

Vi anser att de revisionsbevis vi har inhämtat är tillräckliga och ändamålsenliga som grund för våra uttalanden.

Annan information än årsredovisningen och koncernredovisningen

Detta dokument innehåller även annan information än årsredovisningen och koncernredovisningen och återfinns på sidorna 1 – 32 samt 75 - 77. Det är styrelsen och verkställande direktören som har ansvaret för denna andra information.

Vårt uttalande avseende årsredovisningen och koncernredovisningen omfattar inte denna information och vi gör inget uttalande med bestyrkande avseende denna andra information.

I samband med vår revision avseende årsredovisningen och koncernredovisningen är det vårt ansvar att läsa den information som identifieras ovan och överväga om informationen i väsentlig utsträckning är oförenlig med årsredovisningen och koncernredovisningen. Vid denna genomgång beaktar vi även den kunskap vi i övrigt inhämtat under revisionen samt bedömer om informationen i övrigt verkar innehålla väsentliga felaktigheter.

Om vi, baserat på det arbete som utförts avseende denna information, drar slutsatsen att den andra informationen innehåller en väsentlig felaktighet, är vi skyldiga att rapportera detta. Vi har inget att rapportera i det avseendet.

Styrelsens och verkställande direktörens ansvar

Det är styrelsen och verkställande direktören som har ansvaret för att årsredovisningen och koncernredovisningen upprättas och att de ger en rättvisande bild enligt årsredovisningslagen. Styrelsen och verkställande direktören ansvarar även för den interna kontroll som de bedömer är nödvändig för att upprätta en årsredovisning och koncernredovisning som inte innehåller några väsentliga felaktigheter, vare sig dessa beror på oegentligheter eller på misstag.

Vid upprättandet av årsredovisningen och koncernredovisningen ansvarar styrelsen och verkställande direktören för bedömningen av bolagets och koncernens förmåga att fortsätta verksamheten. De upplyser, när så är tillämpligt, om förhållanden som kan påverka förmågan att fortsätta verksamheten och att använda antagandet om fortsatt drift. Antagandet om fortsatt drift tillämpas dock inte om styrelsen avser att likvidera bolaget, upphöra med verksamheten eller inte har något realistiskt alternativ till att göra något av detta.

Revisorns ansvar

Våra mål är att uppnå en rimlig grad av säkerhet om huruvida årsredovisningen och koncernredovisningen som helhet inte innehåller några väsentliga felaktigheter, vare sig dessa beror på oegentligheter eller på misstag, och att lämna en revisionsberättelse som innehåller våra uttalanden. Rimlig säkerhet är en hög grad av säkerhet, men är ingen garanti för att en revision som utförs enligt ISA och god revisionssed i Sverige alltid kommer att upptäcka en väsentlig felaktighet om en sådan finns. Felaktigheter kan uppstå på grund av oegentligheter eller misstag och anses vara väsentliga om de enskilt eller tillsammans rimligen kan förväntas påverka de ekonomiska beslut som användare fattar med grund i årsredovisningen och koncernredovisningen.

Som del av en revision enligt ISA använder vi professionellt omdöme och har en professionellt skeptisk inställning under hela revisionen. Dessutom:

- identifierar och bedömer vi riskerna för väsentliga felaktigheter i årsredovisningen och koncernredovisningen, vare sig dessa beror på oegentligheter eller på misstag, utformar och utför granskningsåtgärder bland annat utifrån dessa risker och inhämtar revisionsbevis som är tillräckliga och ändamålsenliga för att utgöra en grund för våra uttalanden. Risken för att inte upptäcka en väsentlig felaktighet till följd av oegentligheter är högre än för en väsentlig felaktighet som beror på misstag, eftersom oegentligheter kan innefatta agerande i maskopi, förfalskning, avsiktliga utelämnanden, felaktig information eller åsidosättande av intern kontroll.
- skaffar vi oss en förståelse av den del av bolagets interna kontroll som har betydelse för vår revision för att utforma granskningsåtgärder som är lämpliga med hänsyn till omständigheterna, men inte för att uttala oss om effektiviteten i den interna kontrollen.
- utvärderar vi lämpligheten i de redovisningsprinciper som används och rimligheten i styrelsens och verkställande direktörens uppskattningar i redovisningen och tillhörande upplysningar.
- drar vi en slutsats om lämpligheten i att styrelsen och verkställande direktören använder antagandet om fortsatt drift vid upprättandet av årsredovisningen och koncernredovisningen. Vi drar också en slutsats, med grund i de inhämtade revisionsbevisen, om huruvida det finns någon väsentlig osäkerhetsfaktor som avser sådana händelser eller förhållanden som kan leda till betydande tvivel om bolagets och koncernens förmåga att fortsätta verksamheten. Om vi drar slutsatsen att det finns en väsentlig osäkerhetsfaktor, måste vi i revisionsberättelsen fästa uppmärksamheten på upplysningarna i årsredovisningen och koncernredovisningen om den väsentliga osäkerhetsfaktorn eller, om sådana upplysningar är otillräckliga, modifiera uttalandet om årsredovisningen och

koncernredovisningen. Våra slutsatser baseras på de revisionsbevis som inhämtas fram till datumet för revisionsberättelsen. Dock kan framtida händelser eller förhållanden göra att ett bolag och en koncern inte längre kan fortsätta verksamheten.

- utvärderar vi den övergripande presentationen, strukturen och innehållet i årsredovisningen och koncernredovisningen, däribland upplysningarna, och om årsredovisningen återger de underliggande transaktionerna och händelserna på ett sätt som ger en rättvisande bild.
- inhämtar vi tillräckliga och ändamålsenliga revisionsbevis avseende den finansiella informationen för enheterna eller affärsaktiviteterna inom koncernen för att göra ett uttalande avseende koncernredovisningen. Vi ansvarar för styrning, övervakning och utförande av koncernrevisionen. Vi är ensamt ansvarig för våra uttalanden.

Vi måste informera styrelsen om bland annat revisionens planerade omfattning och inriktning samt tidpunkten för den. Vi måste också informera om betydelsefulla iakttagelser under revisionen, däribland de eventuella betydande brister i den interna kontrollen som vi identifierat.

Rapport om andra krav enligt lagar och andra författningar

Uttalanden

Utöver vår revision av årsredovisningen och koncernredovisningen har vi även utfört en revision av styrelsens och verkställande direktörens förvaltning för Rotundagruppen AB för räkenskapsåret 1 september 2021 - 31 augusti 2022 samt av förslaget till dispositioner beträffande bolagets vinst eller förlust.

Vi tillstyrker att bolagsstämman disponerar vinsten enligt förslaget i förvaltningsberättelsen och beviljar styrelsens ledamöter och verkställande direktören ansvarsfrihet för räkenskapsåret.

Grund för uttalanden

Vi har utfört revisionen enligt god revisionssed i Sverige. Vårt ansvar enligt denna beskrivs närmare i avsnittet *Revisorers ansvar*. Vi är oberoende i förhållande till moderbolaget och koncernen enligt god revisionssed i Sverige och har i övrigt fullgjort vårt yrkesetiska ansvar enligt dessa krav.

Vi anser att de revisionsbevis vi har inhämtat är tillräckliga och ändamålsenliga som grund för våra uttalanden.

Styrelsens och verkställande direktörens ansvar

Det är styrelsen som har ansvaret för förslaget till dispositioner beträffande bolagets vinst eller förlust. Vid förslag till utdelning innefattar detta bland annat en bedömning av om utdelningen är försvarlig med hänsyn till de krav som bolagets och koncernens verksamhetsart, omfattning och risker ställer på storleken av moderbolagets och koncernens egna kapital, konsolideringsbehov, likviditet och ställning i övrigt.

Styrelsen ansvarar för bolagets organisation och förvaltningen av bolagets angelägenheter. Detta innefattar bland annat att fortlöpande bedöma bolagets och koncernens ekonomiska situation och att tillse att bolagets organisation är utformad så att bokföringen, medelsförvaltningen och bolagets ekonomiska angelägenheter i övrigt kontrolleras på ett betryggande sätt. Den verkställande direktören ska sköta den löpande förvaltningen enligt styrelsens riktlinjer och anvisningar och bland annat vidta de åtgärder som är nödvändiga för att bolagets bokföring ska fullgöras i

överensstämmelse med lag och för att medelsförvaltningen ska skötas på ett betryggande sätt.

Revisorers ansvar

Vårt mål beträffande revisionen av förvaltningen, och därmed vårt uttalande om ansvarsfrihet, är att inhämta revisionsbevis för att med en rimlig grad av säkerhet kunna bedöma om någon styrelseledamot eller verkställande direktören i något väsentligt avseende:

- företagit någon åtgärd eller gjort sig skyldig till någon försummelse som kan föranleda ersättningskyldighet mot bolaget, eller
- på något annat sätt handlat i strid med aktiebolagslagen, årsredovisningslagen eller bolagsordningen.

Vårt mål beträffande revisionen av förslaget till dispositioner av bolagets vinst eller förlust, och därmed vårt uttalande om detta, är att med rimlig grad av säkerhet bedöma om förslaget är förenligt med aktiebolagslagen.

Rimlig säkerhet är en hög grad av säkerhet, men ingen garanti för att en revision som utförs enligt god revisionssed i Sverige alltid kommer att upptäcka åtgärder eller försummelser som kan föranleda ersättningskyldighet mot bolaget, eller att ett förslag till dispositioner av bolagets vinst eller förlust inte är förenligt med aktiebolagslagen.

Som en del av en revision enligt god revisionssed i Sverige använder vi professionellt omdöme och har en professionellt skeptisk inställning under hela revisionen. Granskningen av förvaltningen och förslaget till dispositioner av bolagets vinst eller förlust grundar sig främst på revisionen av räkenskaperna. Vilka tillkommande granskningsåtgärder som utförs baseras på vår professionella bedömning med utgångspunkt i risk och väsentlighet. Det innebär att vi fokuserar granskningen på sådana åtgärder, områden och förhållanden som är väsentliga för verksamheten och där avsteg och överträdelser skulle ha särskild betydelse för bolagets situation. Vi går igenom och prövar fattade beslut, beslutsunderlag, vidtagna åtgärder och andra förhållanden som är relevanta för vårt uttalande om ansvarsfrihet. Som underlag för vårt uttalande om styrelsens förslag till dispositioner beträffande bolagets vinst eller förlust har vi granskat styrelsens motiverade yttrande samt ett urval av underlagen för detta för att kunna bedöma om förslaget är förenligt med aktiebolagslagen.

Vår revisionsberättelse har lämnats i Stockholm den dag som framgår av vår elektroniska underskrift.

Mazars AB

Mikael Fredstrand
Auktoriserad revisor

Sponsring

I samråd med barnpsykolog skapades boken

"Min kropp är min från topp till tå är en bok som på ett lättillgängligt sätt beskriver barns rättigheter med information om lagar och regler, exempel i form av berättelser, konkreta råd och tips på hur man kan göra om man drabbas. Boken innehåller färgglada illustrationer varvat med faktarutor och frågor direkt riktade till barnen - ett mycket pedagogiskt upplägg vilket bjuder in till ett mer aktivt lärande när barnen får möjlighet att skriva svaren direkt i boken. Boken har ett tydligt budskap och kommer förhoppningsvis att läsas av många barn och vuxna, inte bara föräldrar, utan även vuxna som arbetar med barn, som t ex skolpersonal och idrottsledare. Ökad kunskap om barnrätt och kroppsintegritet är ett viktigt inslag i arbetet med att minska utsattheten hos våra barn.

Jag kan varmt rekommendera boken."

Ulla Thorslund, leg. psykolog med över 20 års klinisk erfarenhet av att arbeta med sexuella övergrepp bland barn och unga.



Vi stödjer detta fina bokprojekt.



m3 | BYGG

Rökerigatan 19
121 62 Johanneshov

LJUNGS BYGG AB

Järnvägsgatan 21 H
821 43 Bollnäs

**SUNDSVALLS
BYGGARNA AB**

Verkstadsgatan 2
856 33 Sundsvall

P9 PROJEKT

Rökerigatan 19
121 62 Johanneshov



Gottorpsgatan 49
Linköping

**TUMLEHEDS
BYGG**

Rödgårdsvägen 2
423 34 Torslanda

Rotunda GRUPPEN

Rökerigatan 19, 121 62 Johanneshov

Kontakt: info@rotundagruppen.se | Telefon: 08-556 219 00

Org.nr. 556799-5237

